

أرض روحية وثقافة عجيبة



bali
the island of gods

معلومات 

مكتب السياحة ببالي

شارع إس بارمان، نيتي ماندالا ريبيون- دينباسار بالي 80235

+62361 222387 , +62361 226313

infotourism@baliprov.go.id / info.disparda@baliprov.go.id

www.disparda.baliprov.go.id



www.indonesia.travel

[indonesia.travel](https://www.facebook.com/indonesia.travel)
[indonesia.travel](https://www.instagram.com/indonesia.travel)
[@indtravel](https://www.tiktok.com/@indtravel)
[@indtravel](https://www.twitter.com/indtravel)



Southeast Asia
feel the warmth

wonderful
indonesia





رموز الخريطة

طريق رئيسي

شارع

نهر

مطار تغورا رابه

ميناء جيلمانوك
ميناء بادانج باي

موقف السيارات أوبونج

مناطق الجذب السياحي

أحداث

مأكولات محلية

إقامات

معلومات

مناطق الجذب السياحي

1. معبد أولون دانو براتان
2. شاطئ كوتا
3. تاناه لوت
4. أوبود
5. رقص كيشاك
6. مراسم ميلاستي
7. رقص بارونج

مأكولات محلية

1. ساتي ليليت البطة تيبتي ساواه بمطعم كريسا ويساتا
2. ساتي ليليت البطة تيبتي ساواه بشارع كارتيتكا بلازا، بينتاج بالي
3. مرك ساتي ليليت البطة تيبتي ساواه بمركز التسوق بيتش ووك بالطابق الثالث
4. ساتي ليليت البطة تيبتي ساواه بشارع رايا غوا عاجاه
5. مطعم أيو أوكا
6. مطعم خنزير مشوي لياك شاندرنا
7. مطعم خنزير مشوي لياك دوبيل
8. داسي الخنزير المشوي لياك مالين
9. مطعم خنزير مشوي بو دايو

إقامات

1. أوبود فييسيسا
2. منتجع عنلية بوتري بالي
3. ريمبا جيماران بالي لايبانا
4. جراند انا موتا
5. منتجع دي ريجيس بالي
6. فندق هارد روك بالي
7. فندق شيرتون بالي
8. وي بالي - سيمينياك

معلومات

1. مكتب السياحة

كيف تصل هناك



إن أسهل طريق للوصول إلى بالي هو عن طريق الطائرة. وهناك عدد كبير من الرحلات الدولية التي تتجه مباشرة إلى نغوراه راي، بالي. كما أن هناك مئات رحلات داخلية ترحل ذهابا وإيابا مباشرة من وإلى مطار نغوراه راي يوميا.

عن طريق الطائرة



رحلات دولية

دولة	مدينة	مطار
نيوزيلندا	أوكلاند	مطار أوكلاند
ماليزيا	سببانج	مطار كوالا لومبور
تايلاند	بانكوك	مطار سوفارناجومي
الصين	بيكين	مطار العاصمة بيكين
الصين	هونكونغ	مطار هونكونغ
الصين	تايبه	مطار سونغشان
أستراليا	ملبورن	مطار ملبورن
أستراليا	بيرث	مطار بيرث
أستراليا	سيدني	مطار سيدني
أستراليا	بريسبان	مطار بريسان
أستراليا	داروين	مطار داروين
اليابان	أوساكا	مطار أوساكا/كانساي
اليابان	طوكيو	مطار هانيدا
كوريا الجنوبية	سيول	مطار إنتشون
سنغافورة	شانغي	مطار شانغي
هولندا	أمستردام	مطار سخيبول
موسكو	موسكو	مطار دومودوفو
بلجيكا	ليج	مطار لييج

رحلات داخلية

إقليم	مدينة	مطار
باتنتين/ جاكرتا	تانجيرانج/ جاكرتا	مطار سوكرانو- حتا
جاكرتا	جاكرتا	مطار حليم بيرداناكوسوما
جاوا الغربية	باندونج	مطار حصين ساسترانيجارا
يوغياكرتا	يوغياكرتا	مطار آدي شوچينيو
جاوا الوسطى	سيمارانج	مطار أحمد ياني
جاوا الشرقية	سيداوار جو/ سورابايا	مطار جواندا
جزر رياو	باتام	مطار هانغ ناديم
سولاويسي الجنوبية	مكاسر	مطار سلطان حسن الدين
نوسا تينجارا الغربية	لومبوك	مطار لومبوك

عن طريق السفينة



هناك طريق آخر للوصول إلى بالي وهي عن طريق البحر بركوب القارب أو العبارة. كما أن هناك اثنين من الموانئ في بالي، أوله ميناء جيليمانوك الذي يمكن الوصول إليه من مرسى كيتابانج، بانويوانجي، بعبور مضيق بالي. وثانيه ميناء بادانج باي حيث يمكن الوصول إليه من مرسى ليمبار، لومبوك بعبور مضيق لومبوك.

مواصلات



توجد مواصلات عامة حول مناطق الجذب السياحي في بالي، حيث يمكن للزوار استئجار سيارة خاصة أو دراجة نارية لسهولةهم في النقل. ولهذا يمكنك الذهاب أينما تريد. كما يمكنك الحصول على محل استئجار سيارة خاصة أو دراجة نارية حول مناطق الجذب السياحي وحول الفنادق. واذهب مع النظر فقط إلى خريطة بالي.



ساتي ليليت

من أشهر الأطعمة البالية الأصلية هو ساتي ليليت الذي يتميز بطعم فريد من نوعه يأتي من مكوناته الرئيسية وهو سمك الماكريل، في حين صنعت أسياخه من الليمون الطازج. شكل الأسياخ مسطحة وعريضة، حيث يمكن أن تلتصق قطع اللحم ولا تتحرك. يصنع ساتي ليليت من السمك ولحم الخنزير ولحم البقر والدجاج أو المأكولات البحرية. في اللغة البالية والإندونيسية كلمة ليليت تعني "التفاف حول الشيء". مطعم بطة تيببي ساواه هو مطعم يقدم ساتي ليليت. يمكنك أن تجد مطعم بطة تيببي ساواه في العناوين التالية:

- مطعم كريشنا ويساتا كولينير
- شارع كارتيكا بلازا بينتان بالي هوتيل أركادي، كوتا
- مركز التسوق بيتش وولك بالطابق الثالث، كوتا
- شارع رايا غوا عاجاه بير تيغيس، بيلياتان



إقامات

لا تقلق بشأن الإقامة أثناء زيارتك لبالي. فكل وجهات سياحية تعد أعدادا من الإقامات ابتداءً من منتجعات ذات خمسة نجوم حتى منزل ضيافة بسيطة. وكل هذا يعتمد على اختيارك.

رقم الهاتف	فندق/منتجع
+62 361 2091788	فيسيسا أوبود (رويال تولىب فيسيسا أوبود)
+62 361 774488	منتجع عنابة بوتري بالي
+62 361 8468468	ريمبا جيماران بالي باي أيانا
+62 361 751361	جراند إنا كوتا
+62 361 8478111	منتجع دي ريسغيس بالي
+62 361 761869	فندق هادر روك بالي
+62 361 8465555	منتجع شيراتون بالي كوتا
+62 361 3000106	وي بالي - سيمينياك

رقم الهاتف	دار الضيافة
+62 361 974147	منتجع دي أرتيني
+62 361 771256	منزل بالي نوسا دوا
+62 361 4725111	منتجع وفيللا إيكويتي جيماران
+62 361 977247	بادما أوبود ريتزيت



مناطق الجذب السياحي

معبد أولون دانو براتان

لا تقتصر شهرة بالي في شواطئها الجميلة، بل اشتهرت أيضاً بمعابدها المدهشة التي يتعبد فيها الهندوسيون. واحد من أكثر المواقع شهرة في هذه الجزيرة هو معبد أولون دانو براتان الذي يقع على شاطئ بحيرة براتان، بيدوغول. عندما ارتفعت مياه البحر، سيظهر هذا المعبد الجميل يطفو في الماء حتى يبدو أكثر جاذبية. وعندما تبدأ الشمس في إظهار وجهها في الصباح، ستظهر ألوان ذهبية جميلة من وراء التل، مما يخلق منظراً جذاباً يذكره الجميع.

معبد أولون دانو براتان هو معبد الإلهة لاكسمي (إلهة الخصوبة والجمال) التي تعيش في بحيرة براتان فهي مصدر لمياه الري للمجتمعات الزراعية المجاورة. كما يعتبر هذا المعبد واحداً من معابد "الكون السموي" العامة التي يصلح فيها الهندوسيون من جميع شرائح المجتمع.

شاطئ كوتا

لم تعتبر زيارتك إلى بالي إذا لم تطأ أقدامك على الشاطئ الأكثر شهرة في جزيرة كوتا. اشتهر هذا الشاطئ عالمياً باسم قلب السياحة في بالي، حيث تتمتع كوتا بشواطئ ذات رمال بيضاء وموجات غير ضارة ولكنها تعطي التحديّات مما يجذب العديد من المغامرين من جميع أنحاء العالم لتجربتها. وبإمكانك الوصول بسهولة إلى المقهى والمول والنوادي



تاناه لوت

تقع تاناه لوت بقرية بيرابان في تابانان ببالي، وهو عبارة عن تشكيلات صخرية تحيط بها مياه البحر، وكذلك موضع معبد تاناه لوت. أصبحت تاناه لوت أيقونة سياحية شعبية صالحة للتصوير الفوتوغرافي بسبب خلفية الشاطئ الواسعة الفريدة وخلفية غروب الشمس الخلابة. وفي شمال كوتا، باتو بولونغ وهو تشكيلات صخرية مشابهة لجسر العبور "المقوب" يربطه بالبر الرئيسي. كما أصبحت تاناه لوت أيقونة ساحرة للتصوير الفوتوغرافي بمناظر خلابة لغروب الشمس. ولا شك في أن تاناه لوت موقع يجب زيارته في جزيرة الألهة. ولا تنس إحضار الكاميرا الخاص بك.



أوبود

تشتهر مدينة أوبود بمركز الفنون والثقافة البالية، حيث تجميلها وتزينها المناظر الطبيعية الجميلة. تعد الغابات المطيرة الخضراء والهادئة من المعالم السياحية الشهيرة في أوبود التي تجذب أنظار آلاف المسافرين والباحثين عن السلام من جميع أنحاء العالم كل عام. يمكن للسياح هنا العثور على عدد من الأماكن الفنية والمواقع المقدسة التي تقام فيها الأنشطة التقليدية المثيرة.



رقص كيشاك

يقوم 150 مغني بعرض أداء رائع من رقص كيشاك حيث يجلسون في دائرة ويغنون شاك، شاك، شاك، شاك بصوت عالي محرّكين أيديهم وأذرعهم مما يخلق ألحانا وحركات ساحرة. يعتبر رقص كيشاك الأكثر شعبية في بالي، وظل إرثًا ثقافيًا مهمًا يوصف قصة رامايانا. ويمكن مشاهدة رقص كيشاك في بورا لوهور وأبود وغارودا ويسنو كيشاتانا.



مراسم ميلاستي

مراسم ميلاستي تعنى عملية تنقية عقل الإنسان والطبيعة عن طريق تنظيف النفايات الطبيعية باستخدام مصادر المياه الحية المأخوذة من البحيرة والبحر. في هذه العملية، أحضر المشاركون براتيمًا مع القرابين، وبابون، واللافئات، وأسلحة الآلهة ناوا سانغا، وآلات موسيقية تقليدية بليغانجور، وارتداء الملابس التقليدية البيضاء. وكان الهندسيون يعتقدون بأن هذا الطقس وسيلة لتنقية جميع عناصر الكون. يقام هذا المراسم عادة قبل يوم نبيي أي يوم الإنفراد ويكون مكانه على شاطئ سانور وشاطئ كوتا وشاطئ ميلاستي وشاطئ باتو بولونغ.



رقص بارونج

يعود هذا فنّ الرقص الكلاسيكي البالي إلى عهد ما قبل فنوم الهندسيين وهو يقص عن المعركة بين الخير (دارما) والشر (الدارما) وترمز أزياء الراقصين مزيج الأسود والنمور والأبقار بينما ز أجسادهم بزخارف من الجلود وقطع الزجاج وصوف من ألياف نبات الباندان. ويمكن مشاهدة رقص بارونج في بورا داخل أوبود وفي الاستوديوهات الفنية بقرية باتوبولان.



مناطق الجذب السياحي



وباعتبارها عاصمةً لإقليم جاوا الغربية، فإن باندونج مشهورةٌ باسم مدينة الزهور، بجانب هوانها المنعش بسبب موقعها المحاط بالجبال من مختلف الجوانب وغالباً ما يطلق عليها قصعة عملاقة.

يقع جبل تانكوبان بيراو على ارتفاع 2084 مترًا فوق مستوى سطح البحر، وتحيط به الحدائق وغابات الصنوبر التي تعد واحدة من مناطق الجذب الطبيعي في المدينة والتي تُعرف أيضًا باسم بارس فان جافا. هذا البركان النشط على شكل ستراتوفولكانو يقع أيضًا بالقرب من تل ديبتيروكارب وديبتيروكارب العلوي ومونتاني وغابة إريكاكبوس أو الغابات الجبلية. بالإضافة إلى ذلك، فإن المعالم السياحية الرئيسية هي فوهة أو كاواه التي لا تزال تصدر أبخرة الكبريت. فهناك ملكة كاواه التي تعد من أكبر الفوهات وأكثرها شهرة في باندونج. في حين أن الفوهات الأخرى هي كاواه أو ياس وكاواه دوماس. ويمكن رؤية ملكة فوهة البركان من مكان أعلى مع سياح خشبي لأجل سلامة السياحة. التربة المحيطة بالفوهة عادة ما تكون بيضاء بالحجارة الصفراء بسبب حمولة الكبريت.

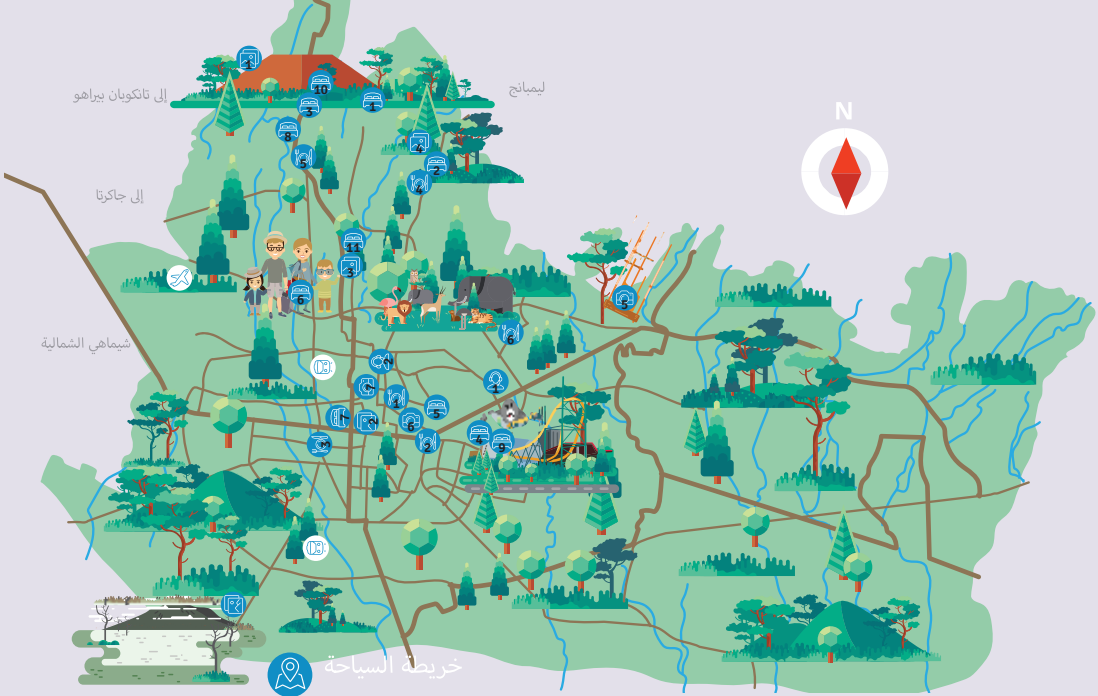
وروي بشكل متوارث أن جبل تانكوبان بيراو يرتبط بأسطورة سانكوربانج الذي وقع في حب والدته دايانج سومبي. وإحباط خطة ونية ابنه للزواج بها، اشترطت دايانج سومبي شرطًا لسانكوربانج وأمرته لصنع القارب في ليلة واحدة. عندما فشلت محاولته، غضب سانكوربانج وركل القارب الذي انتهى نصف من عمله حتى انقلب رأسًا على عقب. أصبح هذا القارب في وقت لاحق جبيل تانكوبان بيراو.

معلومات



مكتب السياحة باندونج
شارع أحمد ياني رقم 277 باندونج، جاوا الغربية، إندونيسيا
62227271724+
62227210768+
dispar@bandungtourism.com
www.bandungtourism.com

هيئة الترويج السياحي بمنطقة جاوا الغربية
شارع ميرديكا رقم 1، باندونج 40111، جاوا الغربية،
إندونيسيا
622220530352+
witpb@westjavatourismboard.info



خريطة السياحة

رموز الخريطة

- طريق رئيسي
- شارع
- نهر

مطار حسين ساسترانبخارا

موقف السيارات ليوي بانجانج

مناطق الجذب السياحي

عروض

مأكولات محلية

إقامات

معلومات

معلومات

مناطق الجذب السياحي وعروض

1. جبل تانكويان براهو
2. باندونج سكاوير (ساحة باندونج)
3. منطقة شيهاميبلاس
4. كاواه بوتيه
5. ساونج أنكالونغ أودجو
6. ذكرى المؤتمر الآسيوي الأقليمي
7. مهرجان براغا

مأكولات محلية

1. باتاغور كينغ سلي
2. باتاغور ريري
3. باتاغور حاجي يونس
4. باتاغور حاجي دارتو
5. سورابي إيموت
6. سورابي شيهابيت

إقامات

1. فندق باداما باندونج
2. فندق ويرج شيراتون باندونج
3. فندق ج ه يونيفيرسال باندونج
4. فندق دي ترانس لوكسوري
5. بيداكارا جراند سافوي هومان
6. فندق سينسا باندونج
7. فندق غولدين باندونج
8. جراند ميركيور باندونج سيتياپودي
9. إيبس باندونج ترانس ستوديو
10. فندق بيسونا بامبوي
11. فندق فايف بريمير شيهاميبلاس

معلومات

1. مكتب السياحة بباندونج
2. هيئة الترويج السياحي لمنطقة جاوا الغربية



عن طريق الطائرة



أفضل طريقة للذهاب إلى باندونج باستخدام الطائرة. تضم باندونج مطار حسين ساسترانينغارا الدولي الذي تربطه عدة طرق المدن الأخرى في إندونيسيا بالإضافة إلى الطرق الدولية. وهناك رحلات دولية تأتي مباشرة من ماليزيا وسنغافورة.

رحلات دولية متجهة إلى مطار حسين ساسترانينغارا

دولة	مدينة	مطار
ماليزيا	جوهور بارو	مطار سينايا
ماليزيا	كوالا لومبور	مطار كوالا لومبور
سنغافورة	شانغي	مطار شانغي

رحلات داخلية متجهة إلى مطار حسين ساسترانينغارا

إقليم	مدينة	مطار
ماليزيا	تاجيرانج/ جاكرتا	مطار سوكارنو- حتا
ماليزيا	دينباسار	مطار نغراه راي
سنغافورة	يوجياكرتا	مطار أدي شوجيبتو
ماليزيا	سيارانج	مطار أحمد ياني
ماليزيا	سولو	مطار أدي سومارنو
سنغافورة	سيديارجو/سورابايا	مطار جواندا
ماليزيا	باتام	مطار هانغ نادير
ماليزيا	ميدان/ديلي سيردانج	مطار كوالا نامو
سنغافورة	لومبوك	مطار لومبوك

عن طريق القطار



يجب أن يعلم السياح من مختلف المدن الكبرى في جزيرة جاوا، أن لباندونج محطة قطار للدرجة الأولى التي تجهز مسارات مختلفة للمسافرين الذين يأخذون مقاعد الدرجة الأولى ودرجة رجال الأعمال.

إقليم	مدينة	محطة
جاكرتا	جاكرتا	غامبير
يوجياكرتا	يوجياكرتا	توغو يوجياكرتا
جاوا الوسطى	سيارانج	سيارانج تاوانج
جاوا الوسطى	سولو	سولو بالابان
جاوا الوسطى	بوروكيرتو	بوروكيرتو
جاوا الشرقية	سورابايا	غوبينج/سورابايا
جاوا الشرقية	كيديري	كيديري
جاوا الشرقية	مالانج	مالانج كوتا بارو

عن طريق الحافلات والسيارات



توجد في باندونج محطات حافلات بين المدن والمحافظات، وهي محطة ليوبينانج التي تعد خدمات السفر إلى الجهات الغربية ومحطة شيشاهيومر التي تعد خدمات السفر إلى الجهات الشرقية. إلى جانب الحافلات، فهناك أيضًا سيارات عامة تنقل الركاب من نقطة إلى أخرى في باندونج-جاكرتا والعكس، ولها موقف خاص بها. بالإضافة إلى نقاط الاستقبال المختلفة المنتشرة في عدة مناطق في بانونج وجاكرتا، فإن ساعات المغادرة اليومية تختلف عن غيرها من المواصلات.



باتاغور

باتاغور هو اختصار من باكسو تاهو جورينج. وعادة ما تصنع هذه الوجبة الخاصة لجاوا الغربية من تاهو المطحون ثم تضاف إليه المكونات من سمك الماكريل والطحينة، ثم طبع وقلي. يتم تقديم باتاغور مع صلصة الفول السوداني وصلصة الصويا الحلوة وصلصة الفلفل الحار وعصير الليمون. بالإضافة إلى ذلك، فإن هناك نوع آخر غير باتاغور وهو سوماي مقلي.



- فيما يلي الأماكن الموصى بها لشراء باتاغور:
- باتاغور كينغ سلي شارع فيتبران رقم 25، كيون بيسانج، باندونج
 - باتاغور ريري شارع بورانانج رقم 41، لينكونج، باندونج
 - باتاغور حاجي يونس شارع رايا كوبو رقم 65، أستانا أنبار، باندونج
 - باتاغور حاجي دارنو شارع إنيسنيور حاجي جواندا رقم 200، شوبلونج، باندونج
 - 1. سورابي إيموت
 - 2. سورابي شيهابيت

سورابي

سورابي هو طبق يشبه الفطائر المصنوعة من الدقيق والذي تم سكه بصلصة الحلوى من سكر النخيل. بخلاف هذا سورابي، فإنه يصنع بطريق الحرق على موقد وبخليط سميك جداً. تتكون مكونات الموقد من الطين الذي يعطي مذاقاً لذيذاً فريداً. يمكن إضافة سورابي بالفطر (فول الصويا المخمر) والأناناس والجبن والشوكولاته والموز والسجق أو الدجاج.

- إليك المطاعم وعناوينها الموصى بها لتناول سورابي:
- سورابي أيموت شارع دكتور سبتيابودي رقم 194، باندونج
 - سورابي شيهابيت شارع شيهابيت، باندونج



إقامات



بالنسبة للسائح الذين يريدون زيارة باندونج، فهناك العديد من الفنادق والمنتجعات التي تعد فئات النجوم المتخلفة وأديار الضافة. كما أن هناك بعض الفنادق التي تقع بوسط المدينة القريبة من الوجهات السياحية.

رقم الهاتف	فندق/منتجع
+62 22 2030333	فندق باداما باندونج
+62 22 2010388	فندق ج ه يونيفيرسال
+62 22 2500303	فندق وبرج شيراتون باندونج
+62 22 87348888	فندق دي ترانس لوكسوري
+62 22 4232244	بيداكارا جراند سافوي هومان
+62 22 82000000	جراند ميركيور باندونج سبتيابودي
+62 22 4239999	جراند غولدين فلوير

رقم الهاتف	فندق سباحي
+62 22 82062688	فندق أماريس شيهامبيلاس باندونج
+62 22 82602060	فندق زيست سوكاجادي باندونج
+62 22 4267999	فندق إيبس بوغيت باندونج آسيا أفريقيا
+62 22 4236146	فندق سكارليت كيون كاونج

باندونج سكاوير (ساحة باندونج)

يتناسب مصطلح باريس فان جافا مع الوجه الجديد لساحة باندونج التي تحولت الى مزار سياحي جذاب ويشار إليها كواحدة من السمات الخاصة في باندونج. ص المكان كميدان كرة قدم مع العشب الصناعي بمساحة تبلغ 1200 يسهل السياح للاسترخاء من الروتس والمشى على المحل أو مجرد الاسر (الجلوس والاسترخاء). بالإضافة إلى ذلك، فقد تم بناء حديقة الزهور الملونة عليها. كما تم بناؤه في موقع استراتيجي يقرب من مسجد باندونج الكبير الواقع.



منطقة شيهاميبلاس

بالنسبة لعشاق التسوق، فإن منطقة شيهاميبلاس باندونج مناسبة لهواة الموضة بما أنها اشتهرت بمركز ملابس الموضة الرخيصة. كانت شيهاميبلاس تشتهر بمركز ملابس الجينز. ومع ذلك، فقد قدم الآن الملابس والأقمشة العديدة في معظم المتاجر والبوتيكات. سترى المنافذ مزينة بشكل جذاب مع تماثيل لشخصيات مشهورة مثل سبايدرمان وسوبرمان وياتمان... إلخ. أصبحت منطقة تشاميبلاس مكاناً شهيراً للشباب بعد تشييد شرفة تشاميبلاس، وهو أحد الممرات الجليدية يعثر فيها السياح على العديد من الأكشاك التي تبيع الملابس والأطعمة والاكسسورات.



كاواه بوتيه

قع كاواه بوتيه بمنطقة شيوي دايه وهي تبدو جذاباً مع بحيرة مشكلة من ثوران جبل باتواه. كما انها تقع على ارتفاع حوالي مستوى سطح البحر. تتمتع كاواه بوتيه بمناظر عجيبة مع تربة الكبريت البيضاء ومياه البحر الخضراء. نظراً لجمال المشهد والا الرومانسية الممتعة، غالباً ما تستخدم كاواه بوتيه كخلفية للتصوير الفوتوغرافي والرسم وأخذ الصور ما قبل الزفاف. ولا يعتبرها الناس كمكان رومانسي يستخدمونها مكاناً للقيام بالا الأخرى مثل التسلق وركوب الخيل.



Orchid Forest lembang bandung



ساونج أنكلونغ أودجو

أنكلونغ عبارة عن أداة موسيقية من الخمر الخاصة لجاوا الغربية. أما ساونج أنكلونغ أودجو فهو أحد الأماكن التي الحفاظ على هذا الموسيقى. يعتبر أنكلونغ أودجو مركزاً للأداء أو العروض، وللحرف اليدوية، ومكاناً لإنتاج الا الموسيقى من الخيزران. يمكن للسياح مشاهدة عرض أنكلونغ الذي يعقد بانتظام كل نهار، وقد توجد عروض خاصة بها في الصباح أو ما بعد الظهر أو المساء. اشعر بحمال الصوت الناتج عن هذه الا الموسيقى المصنوعة من الخيزران.



ذكرى المؤتمر الآسيوي الأفريقي

نيسان/أبريل، وقد استقبلت مدينة باندونج في جايدونج ميريكا، جالان آسيا أفريقيا، الضيوف من مختلف البلدان للاحتفال بالمؤتمر الآسيوي الأفريقي (ك أ أ أ) (وقد أصبح حفل رفع الأعلام الـ 109 للبلدان الآسيوية - الأفريقية والأمم المتحدة من أحد سلسلة أحداث المؤتمر. وخلال سبوع، ترفرفت الأعلام في جالان آسيا-أفريقيا. وكان من ضمن أحداث المؤتمر هو تناول العشاء مع شهود عيان لتاريخ المؤتمر والجمعيات والمهرجانات في شارع سوكارنو. في الواقع، كان المؤتمر الآسيوي فريقي يسمى بالاجتماع الآسيوي-الإفريقي، واشتهر أيضا باسم مؤتمر باندونج، الذي قد أول مرة في الفترة من 18 أبريل إلى 24 1955 في مبنى ميريكا، باندونج.



مهرجان براغا

يقام هذا المهرجان في شارع براغا وشيكالوندونج والذي يجذب دائما عددا كبر من السياح. وبالإضافة إلى ذلك، فإن شارع براغا معروف بموقع منطقة المدينة العتيقة في باندونج، حيث يمكنك على طول طريقها أن تجد الهياكل المعمارية الهولندية والهند الشرقية مع تصميم يتبع الطرازات الا وقد شارك في مهرجان براغا عدد من البائس وأجنحة تهمين عليها مختلف الا المحلية. وهناك أيضًا متاجر ملابس مرتجلة، وحتى استوديو إضافة إلى الأطعمة الشهية. يمكنك في بعض البقع رؤية مسرح يعرض أداء الموسيقى والمعارض الفنية.





النصب التذكاري

تم بناء النصب التذكاري الوطني الشهير الذي يبلغ طوله

132 متر

والمعروف في المجتمع باسم مونس لإحياء ذكرى المقاومة والنضال لشعب إندونيسيا للاستقلال من الحكومة الاستعمارية الهولندية والهند الشرقية. وقد تم تشييدها وتطويرها خلال فترة رئاسة سوكارنو، حيث وُضِعَ على قمة هذا النصب تاج يشبه النار الذي تحيط به النقوش التاريخية الإندونيسية، والحديقة، والحوض وبعض ميادين مفتوحة. وستشاهد في الطابق السفلي للنصب متحف التاريخ الوطني الإندونيسي. ولا تنس زيارة قاعة الاستقلال حيث يتم تخزين فيها شعار البلد والاستقلال الإندونيسي. ويوجد أيضًا مصعد يأخذك إلى أعلى النصب للاستمتاع بإطلالات على المدينة بأكملها.

يبدو منظر النصب التذكاري الوطني الآن أكثر جمالا لو شاهدت مع عرض نافورة راقصة في الليل في كل نهاية الأسبوع. وسيأتي الآلاف من سكان جاكرتا إلى المنطقة المحيطة بالمسح لمشاهدتها. بالإضافة إلى ذلك، فتوجد المخيمات حول المنطقة المحيطة بالنصب التذكاري وهي تقدم الأطعمة والهدايا التذكارية والملابس.

معلومات



مركز المعلومات السياحية

مبنى مسرح جاكرتا

شارع محمد حسن تامرين رقم 9، جاكرتا 10340 ، إندونيسيا

3161293 ، 3154094 ، 62213142067+

وحدة إدارة الجناح والمعلومات السياحية والثقافية

شارع كونينغان بارات، رقم 2، جاكرتا 12710 ، إندونيسيا

61215205454+

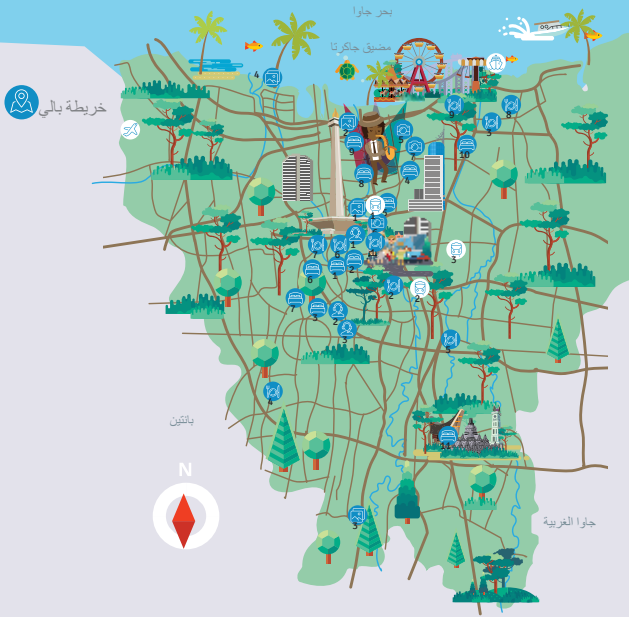
62215270917+

tourism@jakarta.go.id

مكتب السياحة والثقافة بالعاصمة جاكرتا

62215205455+

62215229136+



رموز الخريطة

الطريق الرئيسي



الشارع



النهر



مطار سوكارنو حتا



ميناء تانجونج بريوك



محطة غامبير



محطة جاتيغارا



محطة باسار سينين



مناطق الجذب السياحي



عروض



مأكولات



إقامات



معلومات



مناطق الجذب السياحي

1. متحف وطني
2. المدينة العتيقة جاكرتا
3. سيتو باباكان
4. جزيرة ماتشان، جزر الألف
5. أسبوع الموضة بجاكرتا
6. ماراثون جاكرتا
7. مهرجان جاكرتا جافا الدولي للجاز

مطاعم محلية

1. مطعم حاجي معروف
2. مطعم حاجي حسين
3. مطعم بانغ ساويت
4. مطعم سامونغ نعمة
5. مطعم بانغ موسى
6. مطعم غوندانج نيا
7. مطعم كيبونج كاشانج زين الفاني
8. مطعم إيبو جوم
9. مطعم إيبو سوم

إقامات

1. فندق إندونيسيا كيمينسكي
2. جراند حياة جاكرتا
3. فندق سلطان
4. جراند ميركور جاكرتا
5. فندق بريدور جاكرتا
6. فندق شنغريلا
7. فندق موليا جاكرتا
8. ريد بلاذيت باسار بارو جاكرتا
9. فندق إيبين جاكرتا ماتانجا دوا
10. فندق ويز برايم كولايا غلينج
11. فندق شانتিকা تامان موني إندونيسيا إنداه

معلومات

1. مركز المعلومات السياحية
2. مكتب السياحة والثقافة بالعاصمة جاكرتا
3. وحدة إدارة الجناح والمعلومات السياحية والثقافية



عن طريق الطائرة



ستجد العديد من الرحلات المتجهة إلى جاكرتا بوصفها عاصمة للبلاد، تتوفر مئات الرحلات الجوية من وإلى جاكرتا يوميا، ويوجد بهذه المدينة مطاران هما مطار سوکارنو - حتا ومطار حليم بيرداناكوسوما. يقدم مطار سوکارنو-حتا رحلات دولية ومحلية وهو بوابة موصلة إلى مختلف المناطق في إندونيسيا بينما يقدم أيضًا مطار حليم بيرداناكوسوما رحلات دولية ومحلية.

رحلات دولية متجهة إلى مطار سوکارنو-حتا الدولية

دولة	مدينة	مطار
ماليزيا	سببانغ	مطار كوالا لمبور
سنغافورة	شانغي	مطار شانغي
تايلاند	بانكوك	مطار سوفارنابوومي
الفلبين	مانيلا	مطار نينوي اكينو
الهند	دلهي	مطار دلهي
دولة الإمارات العربية المتحدة	أبو ظبي	مطار أبو ظبي
المملكة العربية السعودية	جدة	مطار الملك عبد العزيز
مصر	القاهرة	مطار القاهرة
الصين	هونغ كونغ	مطار هونغ كونغ
الصين	بكين	مطار العاصمة
فيتنام	هانوي	مطار نوي باي
اليابان	طوكيو	مطار هانيدا
كوريا الجنوبية	سيول	مطار إنشيون
أستراليا	سيدني	مطار كينجسفورد سميث/سيدني
هولندا	أمستردام	مطار سخيبول
المملكة المتحدة	لندن	مطار هيثرو
روسيا	موسكو	مطار شيريميتيفو
فرنسا	باريس	مطار شارل ديغول/رويسي

عن طريق القطار



تعد محطة غامبير من محطات القطار للدرجة الأولى الواقعة بحي غامبير، وسط جاكرتا، شرق النصب التذكاري الوطني. تقدم هذه المحطة خدمات نفل للدرجة الممتازة ودرجة رجال الأعمال بالمسار المتجه من وإلى المدن الكبرى بجاوا. بالإضافة إلى محطة غامبير، فيمكن للركاب بداية رحلتهم من محطة جاتي نيفارا ومحطة سينين.

إقليم	مدينة	محطة
جاوا الشرقية	سورابايا	غوبينج
جاوا الوسطى	سبمارانج	سبمارانج تاوانج
جاوا الوسطى	سولو	سولو بالابان
يوغياكرتا	يوغياكرتا	توغو يوغياكرتا
جاوا الغربية	باتونج	باتونج



سوتو بيتاوي

سوتو بيتاوي مشهور بجاكرتا ويشبه حساء. يتكون سوتو بيتاوي من حليب جوز الهند مع لحم البقر والطماطم والبطاطس وقطع أوراق الشجر، وعادة ما يقدم بالأرز الأبيض والرقائق (رقائق من بيلينجو بنكهة فطيرة من المريرة) أو كريبوك (رقائق مقرية من باتي) ومخللات صلصة. ولحم ناع وصلصة شبيهة.

فيما يلي الأماكن الموصى بها للاستمتاع بسوتو بيتاوي:

- سوتو بيتاوي حاجي معروف
- مجمع تامان إسماعيل مرزوقي
- شارع سيكيني رايا رقم 73 ، مينينج، جاكرتا
- سوتو بيتاوي حاجي حسين
- شارع بدانج بانجانج رقم 6، جاكرتا
- سوتو بيتاوي زيت اللؤلؤ
- شارع بوليغار أوتارا كيلابا غادينج
- سوتو بيتاوي سامبونج نعمة
- شارع شيبوتات رايا، بوندوك بينانج، جاكرتا
- سوتو بيتاوي بالغ ميس
- شارع رايا جاتي نينغارا تيمور رقم 21، جاكرتا



ناسي أودوك

ناسي أودوك هو نوع من الأطعمة الذي يتكون من الأرز الأبيض المخروط ويطهى على البخار بحليب جوز الهند المشور، وتبيل بجوزة الطيب والقرقة وزنجبيل الليمون والفلفل. يتميز ناسي أودوك بطعم لذيذ يكمن في الأرز بسبب عملية الطهي المخلوطة بحليب جوز الهند. وعادة ما يقدم بتمبهي أوريك، ومعكرونة مقرية، وسامبال مقرية (صلصة حارة) مع بطاطس، وبيض أومليت أو بيض مسلوق (مخلل حار)، أو رقائق مقرية ودجاج مقرية.

فيما يلي الأماكن الموصى بها للاستمتاع بناسي أودوك:

- أودوك رايس غوندانغ ديا
- شارع شيكيني الرابع رقم 12 ، مينينج، جاكرتا
- ناسي أودوك كيبون كاشانج زين الفاني
- شارع كيبون كاشانج الثامن رقم 5، جاكرتا
- ناسي أودوك ايبو جوم
- شارع كيلابا هيريديا، كيلابا غادينج، جاكرتا
- ناسي أودوك ايبو سوم
- شارع مانغا دوا رايا رقم 51 أ، انشول، جاكرتا



إقامات



تتميز جاكرتا بصفتها مدينة حضرية وعاصمة للبلاد بعدد من خيارات الفنادق الفاخرة وخيارات الفنادق الرخيصة. توفر هذه الفنادق كل شيء ابتداءً من الاسترخاء والمتنجات والاجتماعات حتى المناسبات التجارية.

رقم الهاتف	فندق
+62 21 23583800	فندق إندونيسيا كيمبسيكي
+62 21 29921234	جراند حيات جاكرتا
+62 21 5703600	فندق سلطان
+62 21 22601111	جراند ميركوري جاكرتا كيمبوران
+62 21 3805555	فندق بروبودور
+62 21 29229999	فندق شنغريلا
+62 21 5747777	فندق موليا جاكرتا
+62 21 7181595	فندق بوب! كيمانغ جاكرتا
+62 21 31997500	فندق ماريس طمرين سيتي
+62 21 30055500	فندق إيبينس بودغيت تاناه أباتنج
+62 21 62318000	فندق فاقي إل تي سي غلودوك

المدينة العتيقة جاكرتا

تم تصميم المدينة العتيقة جاكرتا الشهيرة باسم باتافيا القديمة على الطراز الهولندي الأوروبي المزود بالقلعة وجدران المدينة والقنوات. وفي عام 1972، تم القرار رسمياً بإثبات مدينة جاكرتا القديمة كموقع تراثي يهدف إلى الحفاظ على العمارة التاريخية للمدينة. ولكنها مدينة عتيقة، فإنها محاطة بأماكن مثيرة وتاريخية تحافظ على هندستها المعمارية الأصلية، مثل محطة كوتا جاكرتا، المتحف التاريخي جاكرتا، متحف الدمى، متحف الفن والسيراميك، وحديقة فتاح ، وغيرها. كما تجد أونتنيل (خدمة تأجير الدراجات) المخصص للتجول حول منطقة المدينة العتيقة.



سيئو باباكان

تقع المنطقة في سرين سينج ساواه، بلدية جاغاكارسا، جاكرتا الجنوبية. سيئو باباكان عبارة عن بحيرة اصطناعية تقع بمركز الحفاظ على التراث الثقافي في جاكرتا وتعرف الآن باسم قرية بيتاوي الثقافية. تصل عمق البحيرة من 1 إلى 5 أمتار، وتبلغ مساحتها 30 هكتاراً والتي تنبع مياهها من نهر شيلبونج. هناك العديد من الأطباق البيتاوية التي يمكنك تجربتها في هذه الوجهة السياحية مثل كيراك تيلور، وبيرة بلينوك، ودودوك بيتاوي، والأرز أولام، وغيرها إضافة إلى مختلف الفنون والعروض لثقافة بيتاوي. وسوف تجد كلها هنا، من المنازل التقليدية البيتاوية حتى العروض الثقافية، مثل منزل أونديل-أونديل، ولبونج، و تانجيبور.



جزيرة ماشان، جزر الألف

تعتبر جزيرة ماشان واحدة من الجزر الواقعة بجزر الألف. ويجب عليك الحجز مسبقاً لزيارة هذه الوجهة السياحية الخلابة بما أن عدد الزوار مُحَدَّد. تقدم الجزيرة أعداداً من أنواع السكن المناسبة لك، بما فيها كوخ غروب الشمس، خشب إيكو، والطوب الأحمر، والخشب العاتم والمخيم والتي سترافك للاستمتاع بالجمال الطبيعي العجيب. كما تقدم أعداداً من أنشطة الرياضات المائية مما يمكنك الاستمتاع بها. وفي حين، تتميز الجزيرة بشعابها المرجانية التي توفر جمالاً تحت الماء. تتكون الجزيرة من جزيرة ماشان الكبيرة وهي موضع للنزول وجزيرة ماشان الصغيرة (جزيرة ماشان غوندول) التي لم يسمها ويسكنها أي أحد.



أسبوع الموضة بجاكرتا

انعقد أسبوع الموضة بجاكرتا (جي في وي) لأول مرة في عام 2008 ، ويعدّ من أكبر أسابيع الموضة السنوية في إندونيسيا. ويعتبر هذا الحدث ساحة يعرض فيها مصممو الأزياء أحدث تصاميمهم وأنماطهم وموضاتهم. يقام على صعيد جنوب شرق آسيا ويقدّر على جذب صناعة الأزياء الإندونيسية للدخول إلى السوق الدولي. إن مشاركة الصحفيين والمشتريين والمصورين والمصممين العالميين في حدث الموضة تجعله أكثر شعبية. خلال هذا الأسبوع، ألقت الحدث أنظار محبي الموضة وجعلهم يمتابعون أحدث صيحات الموضة.



ماراثون جاكرتا


يقام هذا الحدث الرياضي سنويا بجاكرتا وهو أول ماراثون دولي في إندونيسيا. وفي عام 2013 ، أقيمت أول مسابقة ماراثونية وتستمر كل عام في الأحد الأخير من شهر أكتوبر، حيث يشارك فيها العدائون من جميع أنحاء العالم للمنافسة في أن يكونوا أسرع عداء في الفئات التالية: ماراثون، نصف ماراثون ، 10 كيلومترا، و5 كيلومترات ، ومراثون للأطفال مع تحديد النصب التنكاري كخط البداية والنهاية لهذا السباق. ويكون المسار بالمرور على الأيقونات السياحية بجاكرتا مثل المدينة العتيقة، باسار بارو، وكنيسة الكاتدرائية، ومسجد الاستقلال، وبونداران ها إي، وتمثال باتشوران والإستاد بونغ كارنو وعظمة ناطحات السحاب في العاصمة.



مهرجان جاكرتا جافا الدولي للجاز

يعتبر أكبر مهرجان موسيقى الجاز في إندونيسيا حيث يقام كل عام ويبدو أن لديه مجموعة من موسيقى الجاز الإندونيسيين والأجانب وقد يتعاون بعضهم في بعض. مهرجان جاكرتا جافا الدولي للجاز هو اندماج روعة الموسيقى بزخارف مدهشة وبأصواء فخمة متألقة، وقد أقامت شركة جافا فيستيڤال برونكشن هذا المهرجان حتى نال اعترافا من لمتحف الإندونيسي للرقم القياسي (موري) عام 2010 بأنه "أكبر مهرجان لموسيقى الجاز في العالم". لذلك يجب على محبي الجاز مشاهدة هذا المهرجان. واستمع إلى الموسيقى الحية واستمتع بها وستنددهش لروعيتها.





عروض



جبل رينجاني

هل تعلم أن جبل رينجاني هو ثالث أعلى جبل في "سبع قمر في إندونيسيا"؟ يبلغ ارتفاع هذا الجبل 3726 متراً ، ويحتوي على ألف معلم طبيعي جذاب، بما في ذلك بحيرة سيغارا أنك والفوهة الفريدة لجبل باروجاري. يمكنك من قمة رينجاني، مشاهدة جبل باتور، جبل أجونج، وجبل تامبورا ، والمناظر الطبيعية المذهلة لجزيرة لومبوك.

وليست المناظر الطبيعية الجميلة من القمة فقط التي ستشاهدها بالجبل، ولكن الجمال الطبيعي للمنحدرات كذلك. تضم رينجاني الغابات الجبلية المنخفضة وسافانا شاسعة مع زهرة إيدلوييس الجميلة والغابات الجبلية العالية. ولهذا السبب، تستحق رينجاني أن يطلق عليها جبل نجمة إس. وبعد النزول من أعلى الجبل، وتستقبلك بعض الشلالات المذهلة في منطقة سينارو. جبل رينجاني هو المكان المثالي لتلبية رغبتك في المغامرة.

معلومات



وكالة الترويج السياحي لإقليم نوسا تنجارا الغربية
لانكو 70، ماثارام ، نوسا تنجارا الغربية 83114 جي

+62 370-640471, +62 370-646167 ☎

+62 370 637174 📞

admin@disbudpar.ntbprov.go.id 📧

www.disbudpar.ntbprov.go.id 🌐

wonderful
indonesia



Tourist Map



رموز الخريطة

- طريق رئيسي 
- شارع 
- نهر 
- مطار لومبوك الدولي 

- 1. ميناء ليمبار
- 2. ميناء لاوهان

مناطق الجذب السياحي

عروض

مأكولات محلية

إقامات

معلومات



مناطق الجذب السياحي وعروض

1. جبل رينجاني
2. حقول أسماك سادى
3. شاطئ سيغير مانداليكا
4. جزيرة بينينغات
5. غلي تراوانغان
6. باو نيالي
7. مانداليكا تور دي لومبوك

مأكولات محلية

1. مطعم لبسيحان تاليوانج فريم
2. مطعم دين لبسيحان تاليوانج ريا ه م. بحران مراد
3. مطعم نوا إم بيرساودارا

إقامات

1. فندق فيلا أومياك
2. فندق أومياك سانسيب
3. فندق توغو لومبوك
4. فندق أستون إن ماتارام
5. منتجع وسبا ليفينغ آسيا لومبوك
6. بول فيلا كلوب سينغيغي بيتش
7. منتجع بول فيلا سينغيغي بيتش
8. منتجع شير اتون سينغيغي بيتش
9. منتجع هولدايس لومبوك
10. فيلا ومنتجع نوفوتيل

معلومات

وكالة الترويج السياحي لإقليم نوسا تنجارا الغربية

Selong Belanak Beach



كيف تصل هناك



أصبحت لومبوك الآن أسهل مدينة للزيارة سواء كانت عن طريق البحر والجو. بالنسبة للرحلات الجوية، يمكن الآن استيعاب جميع الرحلات الجوية في مطار لومبوك الدولي. كما يمكن زيارة لومبوك عن طريق البحر بالدخول من ميناء ليمبار بغرب لومبوك ولابوهان (كاياتانغان) بشرق لومبوك.

يمكن الذهاب إلى لومبوك من خلال مطار سوكارنو-حتا الدولي جاكرتا/تanjing، ومطار باي نغوراه راي الدولي، ومطار سلطان حسن الدين الدولي أولاً قبل مواصلتها إلى مطار الدولي.

عن طريق الطائرة



رحلات طيران دولية متجهة إلى مطار لومبوك الدولي

دولة	مدينة	مطار
ماليزيا	كوالا لومبور	مطار كوالا لومبور الدولي
الصين	غوانغزو	مطار بايون غوانغزو

رحلات طيران داخلية متجهة إلى مطار لومبوك الدولي

إقليم	مدينة	مطار
بانجين / العاصمة جاكرتا	تanjing/ جاكرتا	مطار سوكارنو- حتا
جاوا الشرقية	سيداراجو/سورابايا	مطار جواندا
بالي	دينباسار	مطار نغوراه راي
سولاويسي الجنوبية	مكاسر	مطار سلطان حسن الدين

عن طريق السفينة



رحلات طيران داخلية متجهة إلى مطار لومبوك الدولي

دولة	مدينة	مطار
بالي	كارانج أسيمر	ميناء بادانج باي
جاوا الشرقية	سورابايا	ميناء تانجونج بيراك

مواصلات



إذا شاهدت لومبوك من جانب التضاريس، فإنها محاطة بالمناطق الجبلية. ولا عجب أن خلفية جبل رينجاني تظهر دائماً عند زيارتك للوجهات السياحية بمدينة لومبوك. ومن المثير للاهتمام من جزيرة لومبوك إلى الشرق، تشبه النباتات والحيوانات النباتية أكثر كما نجده في أستراليا بالنسبة في آسيا. يمكنك الاستمتاع بالجمال الطبيعي لجزيرة لومبوك بطرق مختلفة. عليك أن تقوم بزيارة كل منطقة في لومبوك إذا كان لديك وقت طويل، لأن المسافة بين وجهة سياحية واحدة إلى وجهة سياحية أخرى بعيدة جداً وتستغرق وقتاً طويلاً.

تتميز لومبوك بملامح متنوعة، ابتداء من الجبال إلى البحار. بالنسبة لمن يرغب في تجربة مغامرة على جبل رينجاني، يمكنه بدء الرحلة من مطار لومبوك برايا. كما يمكنه في هذا المطار تأجير السيارات المعدة للذهاب إلى سيمبالون، وهي قرية أصبحت نقطة تبدأ منها التسلق على جبل رينجاني. كما تضم لومبوك أعداداً من وسائل النقل العامة بوجهات متعددة. لذلك يمكن للزائر الوصول بسهولة إلى وجهات سياحية في الجزيرة بأكملها. تتوفر الجزيرة العديد من خدمات تأجير السيارات والدراجات النارية في وسط المدينة بسعر يتراوح ما بين 300-600 ألف روبية في اليوم، وذلك اعتماداً على نوع السيارة. أما سعر استئجار الدراجات النارية فيتراوح ما بين 120-80 ألف روبية. سجد الساحل مختلف الأسعار لهذه الخدمة إذا قام بزيارة جزر جبلي الشهيرة.





دجاج تالبوانج

اشتهر هذا الطبق بمذاقه الحار، ويقدم في الخيارات المنوعة مثل الدجاج المقلي والمشوي. بالإضافة إلى ذلك، فإن الدجاج المكمل لهذا الطبق يبلغ عمره ثلاثة إلى خمسة أشهر، ولذلك يكون مذاق الدجاج لدينا جدا. فيما يلي بعض المطاعم لتناول دجاج تالبوانج:

- مطعم ليسبحان تالبوانج إروما شارع أدي إرما سوربان رقم 10، كارانج تالبوانج، شاكراينغارا، ماتارام، نوسا تينجارا الغربية
- مطعم ليسبحان تالبوانج رايا ه.م. بحران مراد شارع بيلبان رقم 6، ماتارام، لومبوك 83121، إندونيسيا



دجاج تالبوانج

بليشينج كاتكونج هو عبارة عن طبق خضار لومبوك يقدم مع دجاج تالبوانج، وتضم الكرنب الذي يسلق بالتوابل الممزوجة مع الصلصة ومعجون الروبيان والملح والطماطم. وجعلت التوابل الكرنب ألد، مع لمسة نهائية من براعم الفاصوليا الحارة والقول السوداني المقلي. الكرنب الذي يستخدمه الطبق هو كرنب ماء معين. عادة ما ينمو هذا النوع في الكرنب بطرق معينة مما ينتج كرنبا مع سيقان كبيرة مقرمشة. إليك المطعم الموصى به للاستمتاع بليشينج كاتكونج:

- مطعم دوا إمر بيرساودارا شارع تراسمغرايتون 99 ماتارام

إقامات



ليس من الصعب زيارة لومبوك لأن هناك عدد من الفنادق والمنتجعات وبيوت الضيافة أو الأتزال التي تنتشر وسط المدينة وقرب مناطق الجذب السياحي الشهيرة.

رقم الهاتف	فندق
+62 370 6142336	فندق فيلا أومباك
+62 370 644333	فندق أومباك سانسيت
+62 370 6120111	فندق توغو لومبوك
+62 370 693800	فندق كونثي فيلاس
+62 370 7505000	فندق أستون إن ماتارام
رقم الهاتف	منتجع
+62 370 693519	منتجع وسبا ليفينغ آسيا لومبوك
+62 370 693210	بول فيلا كلوب سينغيغي بيتش
+62 370 693333	منتجع شيرانون سينغيغي بيتش
+62 370 693444	منتجع هوليداييس لومبوك
+62 370 6153333	فيلا ومنتجع نوفوتيل
رقم الهاتف	نزل
+62 819-0766-6611	نزل دوا نينا
+62 878-6482-2965	نزل إيدي
+62 819-1706-8441	نزل بوجي

قرية سيساك سادي

هل ترغب في اكتشاف ثقافة وعادات سكان لومبوك الأصليين؟ هذه القرية هي المكان المناسب لتجعلك أكثر إلماماً بقبيلة لومبوك الأصلية. وهل ترغب في التجارب الثقافية والعرفية؟ عليك زيارة قرية ساساك سادي التي هي المركز الثقافي لقبيلة ساساك وتقع بحي ريميانتن محافظة فوجوت، وسط لومبوك، نوسا تينجارا الغربية. ولا يزال السكان يحافظون على المنزل التقليدي وثقافة قبيلة لومبوك ساساك. غالباً ما يُعقد هنا عرض ييري سيان، وهو رقص ساساك. كما لا تزال هذه القرية تحافظ على تقاليد النسيج الفريدة.



شاطئ سيغير مانداليكا

إحدى الوجهات السياحية الراقية التي يجب أن تزورها أثناء إقامتك في لومبوك هي شاطئ مانداليكا لومبوك. هل تريد قضاء يوم الترفيه تحت الشمس والاسترخاء من روتينك المزدحم؟ فعليك زيارة أحد الشواطئ المفضلة في المنطقة، وهو شاطئ سيغير. ستجد على هذا الشاطئ الرموز الثقافية التي تمثل مجتمع لومبوك، نصب بوتري مانداليكا. يقع الشاطئ بوسط لومبوك، ويُعتقد أنه المكان الذي قفرت فيه الأميرة مانداليكا إلى البحر، ويعتقد أنها تحولت إلى نبال. وحتى يومنا هذا، يحتفظ شعب لومبوك بشكل روتيني بطقوس باو نبال التي تتمحور حول شاطئ سيغير.



غيلي تراوانغان

غالباً ما يسميه معظم السياح باسم "غيلي". تضم الجزيرة شواطئ جميلة وخلابة وتعتبر أكبر جزر من جزر الثلاث الصغيرة في شمال غرب لومبوك. وقد شاع بين محبي القوص أن الجزيرة مشهورة بمناظرها الجميلة تحت الماء. أينما تشاهد ستندهش عند رؤية السماء الزرقاء ومياه البحر الزرقاء المتلازمة والشواطئ الرملية البيضاء اللانهائية! ليس ذلك فحسب، يمكنك التمتع بشروق الشمس وغروبها في يوم واحد.



عروض

باو نيالي

سوف تستكشف بهجة المجتمع المحلي عند انضمامك إلى هذا الحدث الثقافي. مناظر جميلة على الساحل المتدمجة مع ظاهرة الحياة البحرية العجيبة. ولا تتردد في إضافة هذا الحدث على الفور إلى رحلتك عندما تزور لومبوك في أواخر فبراير أو أوائل مارس. باو نيالي هي عبارة عن تقليد اصطياد الديدان البحرية الذي يقوم به سكان لومبوك القاطنون بالمنطقة الجنوبية بشكل روتيني مرّة في كل عام، وخاصة أتباع ويتو تيللو. ويرتبط هذا التقليد بقصة الأميرة مانداليكا التي بنتازع عليها العديد من الأمراء وغالبا ما يعقد في فبراير-مارس.



عراك توبات

عراك التوبات هو عبارة عن احتفال يحتفل به السكان المحليون بإلقاء الكبتويات (نوع من الأرز المعبأة في حاويات على شكل ألماس من أوراق جوز الهند المنسوجة) على المشاركين في الاحتفال كعلامة الشكر لله سبحانه وتعالى على ما من بهم من خصوبة التربة والمطر والحصاد الكبير. ويعقد هذا الحدث سنويا في حديقة لينسار ويشارك فيه الهندوسيون والمسلمون من قبيلة ساساك، وعادة ما يتم عراك الكبتويات بعد الانتهاء من ميداندي مايجي أي وقت روروك كيميونج وور(وقت سقوط زهرة الخطمي الوردي الصيفي) في حوالي الساعة 17.00.



مانداليكا تور دي لومبوك

من التجارب المثيرة هي مشاهدة مئات من راكبي الدراجات العالميين يركبون دراجاتهم في أسرع وقت ممكن ليكونوا في مقدمة البطل العالم في مانداليكا دي لومبوك. مانداليكا تور دي لومبوك هو عبارة عن سباق الدراجات الأكثر تحديا لأن كل مرحلة لها ملامح مختلفة ومناظر طبيعية مذهلة. إنه سباق الدراجات الهوائية العالمي ودخل في فئة 2.2 للاتحاد الدولي للدراجات. ينقسم هذا السباق إلى أربع مراحل حيث تكون كل مرحلة تحدياتها المختلفة ومناظرها الطبيعية الخاصة.



آتشيه

إندونيسيا فخورة بامتلاك آتشيه باعتبارها المقاطعة التي تقع في أقصى غرب إندونيسيا. آتشيه مشهور باسم "سيرمبي مكة" أي رواق مكة المكرمة لأنها يقال عنها بأول بوابة للإسلام في الأرخبيل. ينعكس تأثير الإسلام في الحياة اليومية لشعبه، وكذلك في هندسته المعمارية. بالإضافة إلى ذلك، تحظى آتشيه بالسحر الطبيعي والرقصات الساحرة والطعام اللذيذ.

معلومات

البريد الإلكتروني : info@disbudparaceh.id
موقع الإلكتروني : <http://disbudpar.acehprov.go.id>

شرب القهوة مع السكان المحليين



تشتهر مقاطعة آتشيه ، بما في ذلك Simeulue ، بـ قهوة آرابيكا وروبوستا المحلية. تنتج عملية الطحن الفريدة قهوة قوية ذات مذاق نظيف. مثل العديد من الإندونيسيين ، فإن السكان المحليين في جزيرة سيمولو يشربون القهوة ليس فقط لهوايتهم أو لزيادة طاقتهم بالكافيين ولكن أيضاً كوسيلة لبدء محادثة. أصبحت القهوة والمحادثة جزءاً مهماً من حياتهم.



يذهب معظم السكان المحليين ، الذين يعملون كصيادين ، إلى المقهى المعروف باسم Warkop Warung Kopi للاستمتاع بفنجان من القهوة أثناء الدردشة مع أصدقائهم حتى منتصف الليل بعد الانتهاء من عملهم. إذا كنت ترغب في الاستمتاع بالقهوة المحلية اللذيذة والدفاء ، فلا تنس زيارة Warkop وربما يمكنك أيضاً مشاهدة تقنيات صنع القهوة الماهرة!

تفاخر على مي آتشيه



Mie Aceh هو طبق المعكرونة يقدم مع البصل المخلل ، ورفائق الميلينجو ، وشرائح الخيار. عادة ما يقدم أيضاً أطباق إضافية ، مثل الروبيان والحبار أو اللحم البقري. عادة ما يتم طهي المعكرونة في آتشيه بثلاث طرق: مقلي ، مقلي بزيادة قليل من ماء ، ومغلي . في كل مرة تذهب إلى آتشيه ، يجب أن تتوقف في باندا آتشيه وأن تزور مي رازالي في جالان بانجليما بولم 83-85 ، بونايونج ، كوتا علام . يقال إن هذا المطعم أسطوري لأنه يعمل منذ 50 عام. هذه الوصفة السرية يمكن القول أنها لذيذة أكثر. يمكنك طلب المعكرونة مع خيارات اختيارية ، مثل المأكولات البحرية أو اللحم البقري. يمكنك أيضاً طلب صلصة إضافية أو حتى بدون صلصة! حتى لو كنت ترغب في أن تذوق المعكرونة بالصلصة أو بدون أي صلصة.



شاطئ إيبويه

شاطئ Iboih بالتأكيد هو شاطئ خلقه الله لعشاق البحر. يقع هذا الشاطئ الجميل في الطرف الشمالي من جزيرة ويه " Pulau Weh " منطقة سابنج . هنا ، يمكنك الاستمتاع بجو هادئ بعيداً عن صخب المدينة. يقدم Iboih حوض أسماك واسع مليان بالشعاب المرجانية الملونة تحت سطح البحر - ناهيك عن أطباق المأكولات البحرية المحلية بما في ذلك الأطباق الشهية الطازجة في آتشيه. هناك العديد من الطرق للاستمتاع بإجازتك على شاطئ Iboih فمن بينها ، الغطس لأن شاطئ Iboih لا تقتصر جمالته الجذابة على سطحه فحسب ، بل يتمتع أيضاً بمنظر جميل تحت الماء . يمكنك أيضاً ركوب قارب والغطس في مياه الجزيرة القريبة ، جزيرة رويية .



مسجد جامع بيت الرحمن

بجدرانه البيضاء المشرقة وقيته السوداء الرائعة ، يعد هذا المسجد الكبير الذي يبلغ عمره 130 عاماً موقفاً استثنائياً. تقول النصوص الملكية أن هذا المسجد بُني لأول مرة من الخشب عام 1612 تحت حكم السلطان إسكندر مودا. يقول البعض أنه تم بناؤه في وقت أسبق أي في عام 1292 بيد السلطان علاء الدين محمود شاه . يقع مسجد جامع بيت الرحمن في وسط مدينة باندا آتشيه. يتميز الجامع بيت الرحمن بالبرج الذي يقل طوله 35 متراً و بسبع (7) قباب كبيرة و بسبعة (7) أبراج ، وربما كان المسجد أول نموذج للعديد من المساجد في إندونيسيا وفي شبه الجزيرة الماليزية بدلا من المسجد على غرار الطبقات.



متحف تسونامي آتشيه

عند الدخول إلى الداخل ، ستجد المرء ممراً ضيقاً يتدفق فيه الماء من كلا الجانبين يرافقه هدير غريب ، يذكرنا بالدمار الذي خلفه تسونامي في عام 2004. كما يضم المتحف عمليات محاكاة إلكترونية لزلزال المحيط الهندي وصور للضحايا وقصص. قصص وشهادات الناجين. تبلغ تكلفة مبنى المتحف حوالي 70 مليار روبية ، ويتكون من طابقين. الطابق الأول عبارة عن مساحة مفتوحة تعمل بمثابة تذكير لكارثة تسونامي. اعتمد مبنى المتحف منزل Aceh التقليدي الذي تم تربيته ، بينما يثه في الوقت نفسه سفينة ذات أروق بارزة.



تاكينجون

تاكينجون مدينة تبعد حوالي 100 كيلومتر من أقصى الطرف الغربي ويبلغ عدد سكانها 230.000 نسمة . تاكينجون هي عاصمة مقاطعة آتشيه الوسطى . هذه المدينة ستقدم لك بعض الندرة التي تجب أن تراها مثل مأكولاتها الفريد التي تجب أن تجرب. السياحة الزراعية والأنشطة الجارية حول بحيرة Laut Tawar أي بحر المياه العذبة) وكل هذه تجعلك ترغب في تمديد مدة إقامتك. ناهيك عن أسطورة الأميرة التي تحولت إلى حجر مع حراسها غير المرئيين التي يمكن ملاحظتهم . وهذا يحتوي على حفل موسيقي مرني يمر عبر أشجار الصنوبر ، وهو عبارة عن سلسلة من النباتات الاستوائية المزيفة بمساكن شبه دائمة ، وأصيب الأطفال المحليون بالدهشة عندما مرت السلاحف بقسوة عبر الطريق، وسوف يبرد النسيم اللطيف تدريجيا في الضباب.



نهر الألاس

يجري ماء نهر ألاس إلى المحيط الهندي مباشرة ؛ لديه منحدرات مذهلة تجذب عشاق التجديف للعالم بأسره. يقع نهر ألاس على بعد 165 كم جنوب شرق Takengon ، ويتقاطع مع حديقة جبل LEUSER الوطنية. هذه المنطقة مشهورة ومعروفة عند الشباب والمغامرين. الانحناءات الحادة والعديد من المنحدرات الصعبة في حوض المياه البيضاء. يمكن ممارسة على نهر ألاس من قرية أنجاسان Angasan إلى بلدة جيلومبانج Gelombang بالقرب من المحيط الهندي. تمر القوارب عبر الغابات المطيرة البكر ويمكن رؤية الكثير من الحياة البرية ، القردة والطيور الملونة الغنية الجميلة.



جزيرة .

إن جزيرة ويه على الرغم من صغر حجمه وسهولة الوصول إليه لم يتلوس طبيعيا. إن هذه الجزيرة جنة من جنان الله في الأرض ولكن الكثير ينسأه. الغوص في جزيرة "ويه" نشاط ترفيهي قائم. أسيد الغوص ومدربو الغوص مستعدون لتقديم العديد من مواقع الغوص مثل Sea Garden الشهيرة في جزيرة Rubiah. سوف تجد الكثير من الحيوانات البحرية الممتعة ، خاصة أشعة مانتا وأسماك القرش والحيتان والدلافين والسلاحف. إن كنت من بدأ أتشيه ، يمكنك ركوب سفينة فيري في الصباح في ميناء أولي لي Ulele متجها إلى شاطئ Gapang . تستغرق الرحلة بضع ساعات أو 45 دقيقة إذا قررت ركوب قارب سريع . أو إذا كنت من مدينة ميدان ، يمكنك الذهاب إلى باندا أتشيه أو بالتحافلة أو الطائرة .



شمال سومطرا

مدينة ميدان المزدهرة ، عاصمة سومطرة الشمالية ، المركز الاقتصادي والتجاري لهذه المنطقة. هذه هي أكبر مدينة في جزيرة سومطرا، والتي جذبت منذ فترة طويلة سكانا من جميع أنحاء إندونيسيا للمجيء والعيش هناك. وبسبب هذا التنوع العرقي ، تشتهر ميدان بأماكن الطهي اللذيذة الغنية بالعديد من النكهات. سترحب مدينة ميدان بالذين يسافرون جواً في مطار كوالانامو الدولي (KNO). تقع في مدينة دلي سردانج حوالي ساعتين بالسيارة من ميدان. في ميدان ، يمكنك اختيار الحافلات العامة أو سيارات الأجرة أو العربات . الحافلات الصغيرة المحلية أو سوداكو بسيطة وغير مكلفة. استخدم هذا إذا كان لديك القليل من الإندونيسية ، لذا لن تفوت هدفك للتوقف.

معلومات



البريد الإلكتروني : غير متوفر

موقع الإلكتروني

<http://disbudpar.sumutprov.go.id/home>



إرضاء الجوع الخاص بك مع Gomak الشعيرية



Mie Gomak هو طبق المعكرونة التقليدية الكاري من توبا باتاك. يعني Mie حرفيًا الشعيرية و Gomak من أصل كلمة digomak ، مما يعني التحضير أو التجهيز باليد. هناك طريقتان لإعداد هذا الطبق - في المرق أو المقلية. هذا المعكرونة برتقالي فاتح اللون ، سميك للغاية ومربع الشكل. الكاري الأحمر ، لذيذ ، على نحو سلس ولكن ليس حار جدا. يتم تقديم هذا الطبق مع الأعشاب مثل الكريسيك (جوز الهـ المقلي المبشور) والسامبال أندلمان (صلصة الفلفل الحار المصنوعة من فلفل الباتاك المحلي) ويمكن طلب البيض المسلوقة في بعض الأحيان كعلبية. أفضل وقت لتناول Mie Gomak هو عند الطقس البارد لأن التوابل الشبهية ستدفئ الجسم.

أوشوك دوريان



جميع عشاق دوريان يعرفون متجر Ucok Durian! في السابق ، كان Ucok Durian في اسكندر مودا ، على الرصيف الجانبي ، أمام متجر تم إغلاقه في الليل. عندما أغلق المحل ، عقد Ucok دوريان كشك. قام بانج أوشوك ، صاحب المتجر بتجول الموقع من خلال توفير طاولة وكراسي ، حتى يتمكن الناس من الاستمتاع بدوريان بشكل مريح . بشكل فريد ، عند اختيار دوريان هناك ، يمكنك الاختيار لنفesk ، أ تريد الحلو أو المر قليلا! سوف يتولى Ucok دوريان اختياره لك. إذا لم تكن راضيًا عن محتويات دوريان ، فيمكنك استبدال دوريان بدوريان آخر مرغوب فيه ، لأن Ucok Durian تعطي الأولوية لرضا العملاء دائمًا. لهذا السبب فإن Ucok Durian لا تخلو مطلقًا من العملاء. كل يوم Ucok دوريان تباع حوالي 8000 دوريان!

بحيرة توبا

بحيرة توبا هي عجب طبيعي غير عادي في العالم. هذه البحيرة الحفرة الكبيرة تتكون من جزيرة بحجم سنغافورة في وسطها تبلغ مساحة بحيرة توبا أكثر من 1145 كيلومترًا مربعًا ، وعمقها 450 مترًا. هذه هي أكبر بحيرة في جنوب شرق آسيا وواحدة من أعمق البحيرات في العالم. اشعر بالرياح في شعرك وقم كما يفعل السكان المحليون من خلال استئجار الدراجات النارية لاستكشاف هذا الجزء الجميل من العالم. إذا كنت في جزيرة ساموسير ، يمكنك قضاء يومك في استكشافه من خلال القيادة على الطريق المحيط بحافة الجزيرة. على الرغم من أن هذا الطريق هش وغير ممهّد في بعض الأماكن ، إلا أنه يوفر مناظر خلابة للبحيرة من أعلى نقطة في الجزيرة. إذا كنت تعيش في قرية توك توك المشهورة في ساموسير ، فإن أفضل طريقة للتجول هي المشي أو التجول على طول الطريق الرئيسي بوتيرة ممتعة.



بوكيت لاوانج

تقع بوكيت لاوانج على بعد حوالي 90 كم شمال غرب من ميدان عاصمة سومطرا الشمالية وإلى الجنوب من حديقة جونتونج ليو سور الوطنية. هذه هي البوابة المؤدية إلى غابة سومطرا الأسطورية ذات التضاريس الحادة والمنحدرات الموحلة. استكشاف الغابة هنا مغامرة حقيقية. استكشف الغابة المدهشة ونقلها إلى عالم جديد. هذا عملاق لطيف من الغابة ، الأورانجوتان التي تعد عامل الجذب الرئيسي هنا. بوكيت لاوانج هي واحدة من أفضل الأماكن في العالم لمواجهة هذا الرئيسيات النادرة والمهددة بالانقراض. سنرى هذه المخلوقات رشيقة يتأرجح من خلال مظلة الغابات لأنها تبحث عن الفاكهة. هذه واحدة من أكبر مجتمعات حصن الأورانجوتان ، حيث يعيش أكثر من 5000 منهم هنا. مركز إعادة التأهيل في أورانجوتان هو مكان يتم فيه تدريب الأيتام على العيش في البرية ويعمل منذ عام 1973. واليوم ، يستقطب هذا المكان الزوار من جميع أنحاء العالم الذين يأتون إلى هنا للتعرف على هذه المخلوقات اليتيمة المذهلة.




قصر الميمون

تم بناء هذا القصر من قبل السلطان مأمون الرشيد بيراكاسا عالمشاه في الفترة 1887-1891 ، ويضم 30 غرفة على مساحة 2772 متر مربع. ومع ذلك ، هناك غرفة رئيسية واحدة فقط مفتوحة للجمهور ، وهي غرفة العرش. أسلوبه المعماري هو مزيج ثقافي من التراث الملايو والإسلامي والمغالي ، مما يتميز التصميم الداخلي بجو إسباني إيطالي أكثر. النقطة صورة لنفسك ترتدي الزي الملكي الملايو دبلي أو تجلس على عرش السلطان والملكة. كما يتم عرض مجموعات من المجوهرات والتحف والهدايا الملكية التي قدمها قادة الممالك في الدول الأخرى.



Tjong A Fie Mansion

زيارة هذا القصر ستجعلك أن تشعر بنقلك إلى التاريخ . يتم ترتيب كل أثاث وإكسسوارات في هذا القصر تمامًا مثل القصر الذي لا يزال يسكنه مالكه. يقع في وسط ميدان ، ويضم هذا المبنى مزيجا من التأثيرات الصينية والماليزية وأرت ديكو. لا يزال المنزل الكبير يتم صيانتته جيدا بين الهياكل الحديثة المحيطة به إذا نمرجع إلى التاريخ لماذا يسمى بذلك, Tjong A Fie هو تاجر صيني الذي يبحث عن ثروة أفضل في المدينة المعروفة الآن باسم ميدان. لقد نهض نهضة فأصبح رجلا ثريا ، وزعيما محترما ، ومحسنا. مع المنحوتات والزخارف والتحف والأعمال الفنية الجميلة ، هذا البيت الكبير مخصص لزوجته الحبيبة. هذه حقيقة ممتعة: Tjong A Fie هي من بين ثلاث شخصيات مولت بناء مسجد المصون الكبير.



برستاقى Berastagi

مدينة برستاقى الجميلة في مرتفعات Karo الجميلة ، على بعد 70 كم من ميدان إلى بحيرة Toba. تقع المدينة على ارتفاع 1300 متر ، وتتمتع بمناخ بارد ، يتراوح بين 17-20 درجة مئوية ، مما يجعل استراحة منعشة من حرارة المدينة. اليوم ممتع للغاية بينما الليل بارد جدا. يسيطر على المناظر الطبيعية هنا مناظر بركانية بعيدة عن جبل سينابونج وجبل سيبيالك. على الطرف الغربي من المدينة ، يرتفع Gunaling Hill فوق السهل المحيط لتوفير بعض المناظر الرائعة لهنئين البركانين الشاهقين. تشتهر Berastagi بالزهور والخضروات والفواكه وسوقها مليء بالأنشطة دائما.



جبل سينابونج

السفر إلى منطقة باردة من الهواء النقي في المرتفعات لتهدئة العينين مع منظر رائع . يقع جبل سينابونج في منطقة كارو بمحافظة سومطرا الشمالية ، ويتمتع بموقع جغرافي على خط عرض 3 ° 10 'شمال خط العرض و 98 ° 23.5 ' شرقاً ، يحتوي الجبل المهيب الذي يبلغ ارتفاعه 2460 متراً على أربعة حفر بركانية. التربة البركانية الخصبة ودرجات حرارة المدينة الباردة تجعلها مثالية لزراعة الفواكه والخضروات والزهور. Berastagi سوق الزهور والفواكه هو الجنة الملونة من المنتجات الطازجة. سوف تجد الفواكه الغريبة والزهور العطرة في عشرات الأتسك. يقم مهرجان للفواكه والزهور مرة واحدة في السنة للاحتفال بموسم الحصاد.



taste of padang

سومطرا الغربية

في سومطرا الغربية، تحيط المرتفعات الخصبة بركان محاط بالغابات، تتدفق الشلالات إلى الوديان العميقة والطبيعة تتنفس بعمق ، ولا تزال بحيرة. ما زالت الغابات المطيرة تثبت بمنحدرات شديدة الانحدار ، بينما يجلب الأرز والتابيوكا والقرفة والقهوة الثروة. هذا هو قلب Minangkabau الأموي ، الأشخاص الأثرياء والأثرياء من الناحية الثقافية والدهاء السياسي الذين نجحوا في تصدير ثقافتهم ولغتهم ومطبخهم ومعتقداتهم في جميع أنحاء إندونيسيا وتهمين الهندسة المعمارية الشاهقة على المدن والقرى.

معلومات



البريد الإلكتروني : info@sumbar.travel

الموقع الإلكتروني : <https://sumbar.travel>

wonderful
indonesia



كاسيمويه Kacimuih



هل تعلم أن Kacimuih مصنوع من الكسافا الميشور ويمزج مع جوز الهند الصغير الممشور و السكر البني حتى يتم طعمه الحلو. هل تعلم ما إذا كانت هناك طريقة فريدة للاستمتاع بها ، حيث يتم إذابة سكر النخيل بحيث يكون مثل الكراميل عند تناوله. حقا لذيذ أليس كذلك.

آسم باديه مع لحم



يمكن القول إن مدينة بادانج جنة لمعالجة اللحوم الشهية. حسناً ، واحدة من الأطعمة النموذجية في غرب سومطرة والتي يمكنك تذوقها وتأتي من اللحوم المصنعة هي آسم باديه مع لحم . كما يوحي الاسم حيث أن مذاق الطعام النموذجي هذا له مذاق حار لأنه يستخدم الكثير من الفلفل الحار والذوق الحامض يأتي أيضاً من حمض كانديس ، للوهلة الأولى عادةً ما يشبه هذا المطبخ Rendang ، إنه يختلف تمامًا عن طعمه rendang لا يستخدم حمض كانديس في عملية الطهي. إلى جانب هذا الطعام المثالي لك لتناول الغداء مع عائلتك.



Payakumbuh هي عاصمة مديرية ليمابولوه كوتا **Lima Puluhkota**. تغطي مساحة 80.42 كيلومتر مربع ، والمدينة معترف بها باعتبارها ثاني أكبر مدينة بعد بادانج في غرب سومطرة. تتكون المدينة من 3 مقاطعات ، وهي: غرب بياكمبوه ، وشرق بيكمبوه ، وشمال بياكمبوه. يتميز بيكمبوه بالحجارة العملاقة التي توجد في أماكن مختلفة في المدينة وما حولها والتي نشأت من عصور ما قبل التاريخ . تعد المدينة أيضاً موطناً لرائدي التقليدي التي تجمع بين فنون القتال وكوريغرافيا الرقص والموسيقى. عادة ما يكون عرض رائدي مصحوباً بالأصوات التقليدية لـ **Talempong** و **Saluang** التي تنتج أغاني **Minangkabau** المميزة.



بوكيتنغي Bukittinggi

يأتي الكثير من الزوار إلى بوكيتنغي لزيارة وادي سيانوك ، وهو كثيبون غير عادي حيث تواجه المنحدرات الصخرية العملاقة ، وأشجار شديدة الانحدار عليها والجبال الدرامية المحيطة بها تجعل من هذا الوادي مشهداً مذهلاً يتمتع **Bukittinggi** بمناخ بارد ومنمّش بسبب ارتفاعه - أكثر من 900متر فوق مستوى سطح البحر. هذا هو المكان المثالي للذهاب إذا كنت ترغب في تجاوز درب السياح المتوسط مقارنة بأمكان أخرى في سومطرا ، لا يقبل **Bukittinggi** سوى حفنة من الزوار الذين يستخدمون المدينة كقاعدة للتسلق القريب أو للقيام بجولات ثقافية إلى مرتفعات مينانجكاباو. تقع **Bukittinggi** على بعد ساعتين بالسيارة (90كم) من مدينة باننج عبر وادي آناي **Anai Valley** الجميل إلى **Agam Plateau**. غالباً ما توجد حفلات محلية من بادانج إلى بوكيتنغي أو حفلة صغيرة مشتركة أرخص تغادر من مينانج بلازا.

سواهلونتو

على بعد ساعة بالسيارة من بادانج ، عاصمة مقاطعة سومطرة الغربية ، إلى الضواحي الشمالية الشرقية ، ستجد الطريق مقسماً إلى اتجاهين. على اليسار ، سيأخذك الطريق إلى بحيرة سينجكارك وإلى اليمين - على بعد حوالي 95 كم من بادانج ، وهي بلدة صغيرة جميلة مزينة بتراث الماضي وكرم الضيافة الخاص بمجموعة مينانجكابو العرقية : سواهلونتو. تُعرف سواهلونتو بأنها مدينة "اللؤلؤ الأسود" التي تُذكر بالفحم الذي كان وفيراً من قبل والذي كان المنتج الرئيسي للمدينة. اكتشف **William Hendrik de Greeve** ويليام هنديك دي جريف ، وهو عالم جيولوجي هولندي ، الموقع في أوائل القرن التاسع عشر ، ووجد أنه غني برواسب الفحم ، والمعروفة باسم اللؤلؤ السوداء. لذلك تم تنفيذ أول استثمار هولندي في تعدين هذا الفحم هنا ابتداءً من القرن التاسع عشر ، حيث تم بناء البنية التحتية والمرافق العامة والمكاتب والفنادق والمناطق السكنية والمحلات التجارية.



جبل كيرينسي

جبل كيرينسي Kerinci هو أعلى جبل في جزيرة سومطرا ويحظى بشعبية كبيرة بين متسلكي الجبال. أقرب قرية وأقرب قاعدة المتسلكين هي Kersik Tuo ، بالقرب من Kerinci-Kayu Aro. تم وضع علامة على الطريق ، وتم نشره على فترات نصف كيلومتر. جبل كيرينسي معروف أيضًا باسم Puncak Indrapura أي قمة إندرابورا و Menara Gunung أي منارة جبل و بركان كيرينسي و كورينسي. هذا أحد الطرق المفضلة للمتسلكين لأن حالة الممر الجبلي واضحة وسهلة. 7-8 ساعات بالسيارة من بادانج أو 278 كم. إذا لم يكن الأمر كذلك ، يمكنك الذهاب إلى قرية Grit Tuo على مسافة 211 كم من Padang أو حوالي 5-6 ساعات بالسيارة.



سيانوك كانيون

استمتع بمناظر جميلة حيث يظهر جبل Singgalang المهيبة في الخلفية. يوجد في Sianok كانيون جدران حادان يواجهان بعضهما البعض عمودياً تقريباً ، يسقطان على قاع مسطح حيث يتعرش النهر بين حقول الأرز الخضراء. يقع على مشارف بلدة بوكيتنغي التل في مرتفعات ميناتجكاباو ، ويبلغ ارتفاعه حوالي 100 إلى 120 متراً والوديان الذي يبلغ طوله 15 كم ، ويفصل بين مدينة بوكيتنغي وكوتا جادانج Kota Gadang على الجانب الآخر. يمكن رؤية جمال سيانوك من منزه باتوراما في بوكيتنغي. يمكن للزوار أخذ سيارة خاصة أو سادو / أندونج (قطار تقليدي) من وسط المدينة إلى منزه باتوراما الذي يقع في شارع باتوراما أثناء الاستمتاع بالطقس البارد في بوكيتنغي.



بحيرة مانينجاو Maninjau

بحيرة Maninjau, بمعنى "أن نلظر عبر", هي بحيرة فوهة بركانية تقع على بعد 38 كم غرب بوكيتنغي. يبلغ طول هذه البحيرة 17 كم وعرضها 8كم ويبلغ عمقها 480 متر في عدة أماكن. تقع على ارتفاع 461متر فوق مستوى سطح البحر، المياه المحيطة بها باردة وممتعة. مكان مثالي للمغامرة ، والاسترخاء قليلاً، وتجربة نمط الحياة الريفية المحلية من خلال زيارة المزارعين التقليديين والصيادين. يمكنك أيضاً الاستمتاع بالإطلالة الجميلة على البحيرة من قمة Lawang ، وهي حديقة تلال الصنوبر حول البحيرة . تشمل الميزات الأخرى المثيرة للاهتمام تجربة الانحناء على الطريق 44 والتي يعرفها السكان المحليون أيضاً باسم "كيلوك 44" يعني 44 منعطفة حيث يمكنك الاستمتاع بالهواء النقي في حقول الغابات والأرز على طول الطريق .



Beautiful MALANG

مالانج

Malang بالتأكيد هو مكان يستحق الاستكشاف ، حيث الجبال الجميلة حتى الطعام المدهش الذي تقدمه هذه المدينة ، Malang لديها كل شيء. إذا كنت متحمسًا بالفعل ومستعدًا للذهاب ولكنك لا تزال تفكر في أشياء يمكنك القيام بها هناك ، فقم بإلقاء نظرة على هذه الأفكار العشرة التي يمكن أن ترشدك إلى واحدة من أكثر الإجازات الرائعة التي ستحبها!

معلومات



البريد الإلكتروني : غير متوفر

الموقع الإلكتروني : <https://malangkota.go.id>

wonderful
indonesia



شوربة الراون



"حساء أسود" ، هل سمعت عن شيء من هذا القبيل؟ الآن هذا أمر لا بد منه ، خاصة بالنسبة لأولئك الذين يزورون جاوا الشرقية! في اللون الأسود غير العادي للحساء ، يمكنك تذوق المذاق الغني باللحوم المقطعة ودفء الأرز في قعر الوعاء. يُضاف البيض المملح إلى قسمين أو حتى من قوارء الجمبري لتذوق الأطعمة الغنية. من الواضح أن تعريف "لا تحكم على الكتاب من خلال غلافه" ، هذا الحساء هو شيء لن تشاهده في أي مكان آخر ، وبالتأكيد يجب أن تجرب الأطعمة الشهية!

ويدانج روندي



تعتبر المغامرة الرائعة والشعور بضخ الأدرينالين فكرة رائعة لقضاء عطلة. ولكن الاسترخاء والتمتع بالمناظر الطبيعية التي تقدمها Batu هو أيضًا شيء تريد القيام به في عطلة! اشعر بالهواء البارد ، واستنشق كل شيء ، واسمح لنفسك بالاستمتاع بدفء Wedang Ronde ، وهو طعم تتذكره حتى تعود إلى المنزل. Wedang Ronde هو مشروب مصنوع من ماء الزنجبيل الذي يطبخ مع الفاصوليا لخير وأيضًا الكرات الصغيرة المصنوعة من الدقيق. شيء ستستمتع به بالتأكيد لمرافقتك في ليلة باردة في الهواء النقي من Batu.

قم برحلة المغامرة وخذ شروق الشمس في جبل برومو

يمكن لأي شخص تحسين حالته المزاجية بمجرد مشاهدة شروق الشمس في الأفق. ولكن ، هل سبق لك أن تتخيل مشاهدة شروق الشمس من السحاب على جبل برومو؟ حسنا ، توقف عن التخيل وحجز رحلة إلى Malang الآن! بصرف النظر عن المشهد ، ما هي أفضل طريقة لبدء يومك من ركوب سيارة جيب ممتعة قبل قضاء يوم في البركان لشهيرة؟ حسناً ، إذا كنت مستعداً لهذا ، فأنت مستعد لرحلة لا تنسى لمشاهدة مشهد لا يُنسى. رحلة لائقة!



توجه إلى قرية بوجون كيدول Pujon Kidul وتذوق

النعيم الطبيعي في مقهى السواح
ماذا الذي يمكن أن يكمل طعم كوب لذيذ من القهوة الساخنة؟ الجواب هو مزيج من المناظر الطبيعية الجميلة والهواء النقي من قرية. يمكن لمقهى " السواح " الذي يقع في قرية بوجون كيدول أن يقدم لك كل هذا بالتأكيد. بالإضافة إلى ذلك ، للحصول على تجربة كاملة ، فإن انتظار الترحيب بك هو السكان المحليين الودودين الذين سنتلقي بهم في هذا المكان الصغير الذي قد يجعلك تشعر بأنك بحاجة إلى السفر مرة أخرى إلى هنا يوماً ما. خطط لرحلة الآن لتجرب وتذوق جزءا من المدينة - المدينة الصاخبة وانتقل إلى مقهى السواح للحصول على بعض الهواء النقي البارد!

الذهاب ليلا إلى باتو ، ليلة مذهلة .

هذا الاسم هو بالتأكيد ليست مضللة! إن قضاء ليلة في Batu هو بالفعل تجربة رائعة ، خاصة إذا كنت تستمتع بالأضواء الملونة الزاهية في Batu Night Spectacular ! Batu أو الحجر هو التعريف المثالي لمدينة صغيرة ذات قلب كبير. ستقدم لك موسيقى الروك الكثير من الإثارة من الصباح إلى الليل ، بحيث تعتقد أن النوم هو آخر شيء تريد القيام به هنا. انتقل إلى Batu Night Spectacular لتندھش من منتزه الترفيه الذي تم بناؤه للحياة الليلية ، لأنه يفتح فقط من الساعة 3 مساءً وحتى منتصف الليل. قم بتسخين ليلة باردة مع دماء الضحك والأدرينالين من بين مجموعة واسعة من الجولات هنا فقط في Batu Night Spectacular !



جبل باتيك

كمدينة جبلية نائية ، بالطبع واحدة من مناطق الجذب الرئيسية في باتو هو جبل باتيك. يمنحك العيش حول باتو متعة الاستيقاظ مع إطلالات على الجبال وبدء اليوم مع بداية جديدة. يقولون إن أفضل طريقة لمتعة عينيك بما تحتاج إليه هو رؤية الكثير من البيئة الطبيعية ، لا تطلق! في Batu ، كل ما ستراه هو منظر يمكن أن تقدمه Nature Mother ما هو أكثر استرخاء من ذلك؟



حديقة الحيوانات السرية باتو

ومن المعالم الرئيسية الأخرى في Batu حديقة حيوان Batu Secret Zoo. كما يوحي الاسم ، هذه حديقة حيوانات بها العديد من أنواع الحيوانات ولكن ليس حديقة الحيوان النموذجية الخاصة بك! تم تصميم Batu Secret Zoo بطريقة عصرية معينة حتى تتمكن من رؤية الحيوانات الغريبة والصدقية في بيئة مختلفة ومثيرة للاهتمام. نظرًا لأن Batu يقع على هضبة ، إلى جانب الاستمتاع بكونك مصحوبًا بالعديد من المخلوقات ، يمكنك أيضًا الاستمتاع بالمنظر الطبيعية الجميلة مع الهواء البارد يمكنك أيضًا زيارة جزء من حديقة الحيوان مع متحف حيث يمكنك أيضًا العثور على جزء صغير من تاريخها. أضف هذا إلى قائمة المغامرات مدى الحياة وقم بتمييز التقويم الخاص بك .



متحف النقل .

متحف مخصص لأنواع مختلفة من المواصلات القديمة والجديدة. هنا ، يمكنك الاستمتاع بمجموعة جميلة من السيارات القديمة ووسائل النقل الكلاسيكية الأخرى ومشاهدة تطورها إلى وسائل النقل الحديثة. مع سمات خلفية مثل Batavia و Buckingham و Hollywood و Las Vegas و Broadway ، هناك العديد من مواقع الصور التي يمكنك الاستمتاع بها والتقاط الصور لتذكرها في ذلك اليوم. مهتم؟ ضع علامة مناسبة على التقويم الخاص بك وحجز الرحلات الجوية إلى باتو!





5. جوغلو سيمار JOGLOSEMAR

منطقة يوجياكرتا الخاصة

يوجياكرتا ، مع مدينة سوراكارتا التوأم (سولو) ، هي مهد الحضارة في جاوا . كانت هذه المدينة مركز القوة التي أنتجت معابد بوروبودور وبرامبانان الرائعة في القرنين الثامن والتاسع ومملكة ماتارام القوية والجديدة في القرنين السادس عشر والسابع عشر. يوجياكرتا معروفة بشعار "Jogja The Never End Asia" لا تنتهي. واليوم ، يُعرف أيضًا باسم "Jogja Istimewa" ، وهو شعار يحدد قيمه الخاصة.

معلومات



الويب : <https://pisata.jogjakota.go.id>

العنوان : شارع سوروطا رقم 11 ، كوتابارو ،

ناحية قوندوكوسومان ، مدينة يوجياكرتا ، محافظة الولاية

المتميزة يوجياكرتا .

Jl. Suroto No.11, Kotabaru, Kec
Gondokusuman, Kota Yogyakarta, Daerah
Istimewa Yogyakarta 55224

wonderful
indonesia



Timlo تيملو

وعاء مريح من الحساء اللذيذ غني بالخضار والبروتين ، لذلك سوف يهدئ معدة الهدر . سلطانية من حساء تيملو الحار تحتوي على مرق صافٍ مقشور مع بيض الدجاج المقلي المفروم ، البيض المسلوق الحلو ، الفطر المسلوق ، الخضار المختلفة ، أحشاء الدجاج ، ورش البصل الآسيوي المقرمش.



Gudeg

هذا أول طعام تخصص Jogjakarta بالتأكيد لا يبدو مألوفًا ، ليس كذلك؟ من الذي لا يعرف هذا الغذاء الخاص من يوغياكرتا . Gudeg هو طعام يوغيا الخاص المصنوع من الجاك الصغير المطبوخ مع حليب جوز الهند. يتميز طعام Jogja المميز باللون البني الذي يتم إنتاجه عادة بأوراق خشب الساج المطبوخة معًا. يؤكل Gudeg عادة مع الأرز ويقدم مع صلصة حليب جوز الهند السميك (Areh) ، والدجاج الأصلي ، والبيض ، والتوفو ، والكريبسيك المقليّة.



باكبيا باتوك 25

يمكنك أن تجد Bakpia كعك الفاصوليا الخضراء في هذا المكان. لماذا يحتوي الاسم على أرقام؟ ذلك بسبب ظهور عبوة جديدة في عام 1980 مع علامات تجارية وفقاً لأرقام المنازل ، تليها حالات طوارئ أخرى في Bakpia بأرقام مختلفة من العلامات التجارية. صاحب المنزل لديه منزل رقم 25 لذلك ، ويستند هذا الاسم على رقم منزلهم. تم تأسيس Bakpia Pathok 25 منذ 38 عامًا. في الوقت الحاضر Bakpia لا تتبع فقط مع الذوق الأصلي. يتم تعزيزها عن طريق إضافة العديد من النكهات مثل جبنة Bakpia و Chocolate Bakpia و Greentea Bakpia و Bakpia Durian وغيرها الكثير.



ميرابي لافا تور

في 25 أكتوبر 2010 ، ثار بركان ميرابي من الحمم الجنوبية وغرب الشرقية. حمل الثوران ملايين الحجارة المكعبة والرمال الساخنة. سقطت أقرب قرية بسبب المواد الحرارية وتدفق الحمم البركانية. في الوقت الحاضر ، يستخدم هذا المكان كوجه سياحية. نعم ، نحن نسئها جولة الحمم. سنركب سيارة جيب على جبل ميرابي ونزور أماكن غريبة ذات مناظر جميلة وجبل ميرابي والأنهار. مكان هادئ وسلمي. يمكنك أيضًا سماع أصوات الجراد والطيور والرياح العاتية. يبدأ مسار الرحلة من متحف ميرابي و المقبرة وقرية بيتونج ، ومتحف مصغر وحي جامبو ونهر أصفر .



قصر السلطان

يعد قصر السلطان المعروف باسم Keraton أحد المباني التراثية الرئيسية في Yogyakarta حيث يعيش سلطان Yogyakarta وعائلته. يقع هذا القصر في وسط المدينة ولا يزال يستخدم للمناسبات والاحتفالات الخاصة ، ولا سيما التتويج. يُسمى مركز القصر جناح Kencana المجاور لجناح Prabayeksa حيث يتم تخزين الأسلحة المقدسة. يمكن للزوار استكشاف المناطق الداخلية من القصر سيراً على الأقدام. يفتح القصر للزوار من الساعة 8:30 صباحاً إلى الساعة 12:30 ظهراً ما عدا أيام الجمعة والسبت التي تغلق في تمام الساعة 11:00 صباحاً. مغلق في فترة ما بعد الظهر. لاحظ أن هناك أيضاً قواعد خاصة يتم احترامها عند زيارة The Kraton ، لذا تأكد من متابعتها لتجربة لا تنسى في Yogyakarta



لاوانج سيوو

Lawang sewu يعني آلاف الأبواب عبارة عن مبنى استعماري هولندي حول Tugu Muda. تم بناؤه كمقر لشركة السكك الحديدية المحلية. خلال الحرب العالمية الثانية ، كان يستخدم كمقر للجيش الياباني. عامل الجذب الرئيسي في Lawang Sewu هو نافذة زجاجية عالية الملون. يخضع المبنى حالياً للترميم على الرغم من أنه لا يزال مفتوحاً للجمهور. تتوفر أدلة سياحية عند مدخل المبنى. على الرغم من شهرة Lawang Sewu على أنها تطارد بسبب عمليات الإعدام الكثيرة التي وقعت هناك خلال الحرب العالمية الثانية ، إلا أنها لا تزال واحدة من أشهر المعالم في سيمارانج .



متحف أمباراوا للسكك الحديدية

تم بناء محطة أمباراوا للسكك الحديدية وتمت تسميتها باسم محطة سكة حديد ويلم الأول لأن الملك الهولندي ويليم الأول أمر بتطويرها. هناك نوعان من القطارات التي تنطلق من أمباراوا. يمتد مقياس 8.5 أقدام و 4 أقدام عبر Kedungjati إلى الشمال الشرقي ، بينما يمتد خط 6 أقدام إلى الجنوب من Yogyakarta عبر Magelang. Ambarawa هو الرابط بين المنطقتين اللتين لهما مقاسات قياس مختلفة. في هذا المتحف ، يمكنك ركوب قطار قديم من مدينة Ambarawa إلى مدينة Secang. في الوقت الحاضر ، يحتفظ متحف Ambarawa للسكك الحديدية بـ 21 قاطرة بخار ، ولا يزال أربعة منها قيد التشغيل. من بين القاطرات البخارية نوعان 3 / B2502 0-4-2T ، من الأسطول الخمسة الأصلي الذي استخدمه المسار قبل حوالي 100 عام. يتم الاحتفاظ الآن B2501 في أقرب حديقة المدينة.



متحف الباتيك دانار هادي

يقع متحف الباتيك في شارع اللواء سلامة ريادي ، سرابويديري رقم 261 ، لاويان ، سوراكارتا ، جاوا الوسطى. مناطق الجذب السياحي تتميز بأنواع مختلفة من مجموعات الباتيك في أنماط مختلفة ، من جميع أنحاء الأرخيبل. سواء في شكل الكلاسيكية حتى الباتيك المعاصرة. في هذا المكان ، يمكنك أيضًا رؤية كيفية إجراء عملية صنع الباتيك مباشرة.

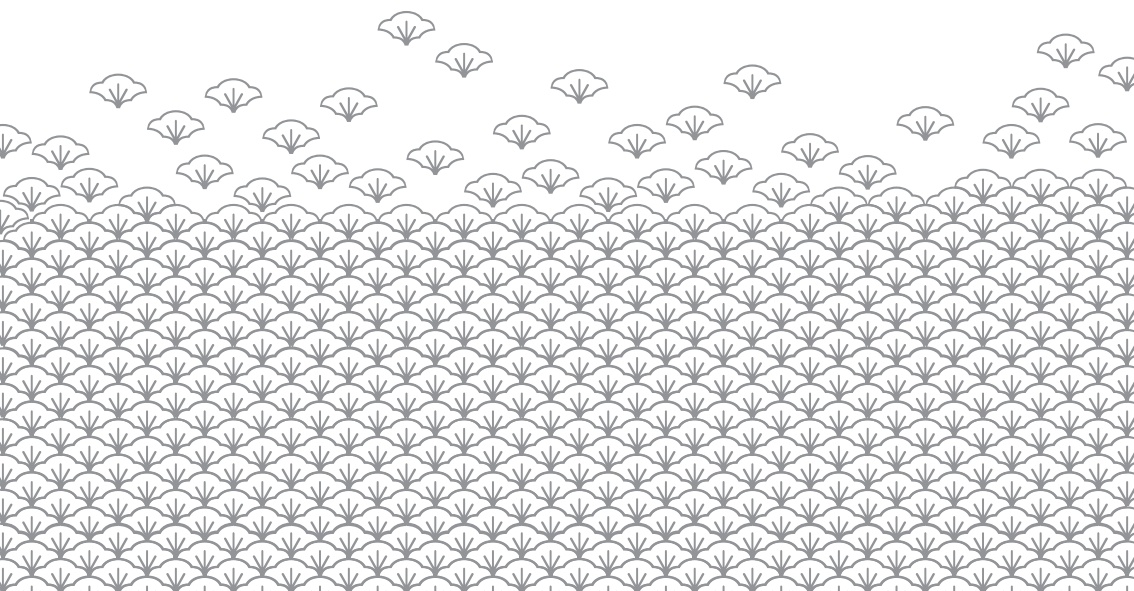


كيراتون كاسونانان سوراكارتا

بعد القصر الملكي في سوراكارتا Keraton Kasunanan Surakarta أحد الأماكن التاريخية التي أسسها Susuhunan Pakubuwono II عام 1744 في قرية سالا (سولو) التي كانت في ذلك الوقت ميناء صغيرًا على ضفاف نهر سولو. حتى الآن ، لا يزال مجمع القصر يعمل كقائمة للملك وما زال يمارس التقاليد الملكية. يقع كيراتون Kasunanan Surakarta في شارع سيدي كورو بالواتي ، سوق كليون ، سوراكارتا جاوا الوسطى. يفتح مركز سولو السياحي هذا في يوم الاثنين وحتى الخميس من الساعة 09:00 إلى الساعة 14:00. وفي يومي السبت والأحد في 09:00 إلى الساعة 15:00 وأما يوم الجمعة مغلق



الحزمة السياحية



السياحة في جاوة الشرقية

تبدأ من 379 دولار أمريكي لشخص
أربعة أيام، ثلاثة ليال

اليوم الأول : الوصول إلى سورابايا - باتوا

دليلنا وسائقنا سوف تصاحبك في محطة سورابايا. وبعد الإجتماع سنتحرك إلى باتو. من خلال ثلاثة ساعات تقريبا بالسيارة الوصول إلى باتو، ثم تحقق دخول الفندقو خذ الراحة
الفندقو : غولدان توليف الفندقو / مماثلا(****)

اليوم الثاني : باتوا في الأماكن المميزة (جولة باتوا سيغيتيانج)

وجبة الفطور، زيارة بارالبانج هيل، رياضة الطيران الشراعي يعتمد على الطقس(. باتوا سيكريت جوا، حديقة الحيوانات السرية) متحف أنجكوت (أكبر متحف النقل في جنوب شرق آسيا)
العودة إلى السكن
الفندقو : غولدان توليف الفندقو / مماثلا(****)

اليوم الثالث : باتوا في الأماكن المميزة (باتو جيماراوانج)

وجبة الفطور، تحقق خروج الفندقو، إلى حديقة التفاحة المحلية شلال ماداكاربيورا (أعلى شلال في جاوة الشرقية حوالي 200 متر) للوصول الشلال يجب أن تأخذ سيارة الأجرة بالدراجة النارية ثم نمشي لمدة 30 الدقائق تقريبا. ثم ننقل إلى جاماراوانج أقرب قرية إلى جبل برومو
العودة إلى السكن
الفندقو : جيوا جاوة فندقو برومو(****)

اليوم الرابع : جولة برومو شروق الشمس إلى مطار سورابايا

الإستيقاظ في وقت مبكر من صباح اليوم في الساعة 03:00 صباحا سنبدأ جولتنا إلى جبل. باننجاكان (أعلى وجهة نظر) لمشاهدة عملية المذهلة من شروق الشمس أيضا مشاهدة المناظرة الجميلة من جبل برومو وجبل باتوك وجبل سمرو برومو كريتر عبر بحر الرمل

المسافة من منطقة وقوف السيارات بالجيب و برومو كريتر هي 1 كيلومتر للوصول إلى قمة الجبل، يمكنك المشي لمدة 30 دقيقة أو بواسطة ركوب حصان الخيل الظهر. بعد أن وصلنا إلى منحدر برومو يجب علينا بتسليق الدرج تقريبا 249 خطوات لنظر عملية جبل فوهة برومو

من جبل برومو، سوف نعود إلى الفندق لتناول وجبة الفطور الجماعي ونواصل الذهاب إلى سورابايا. يستغرق حوالي 3 ساعات بالسيارة
انزال

المطار ثم وقت المغادرة

السياحة في جاوة الشرقية
تبدأ من 472 دولار أمريكي لشخص
خمسة أيام، أربعة ليال

من جبل برومو، سوف نعود إلى الفندق لتناول وجبة الفطور الجماعي
ونواصل الذهاب إلى سورابايا. يستغرق حوالي 3 ساعات بالسيارة
انزال المطار ثم وقت المغادرة

إدراجه :

- النقل الخاص مع مكيف الهواء
- دليل التحدث باللغة الإنجليزية
- إقامة 3 ليال مع وجبة إفطار (غرفة ديولوكس
- رسوم الدخول على أساس برنامج جولة أعلاه
- جيب في برومو
- رسوم ووقوف السيارات
- لمطبات
- جافا الشرق

اليوم الأول : الوصول في سورابايا - النقل في إن بريغيا

دليلنا وسائقنا سوف تصاحبك في محطة سورابايا. وبعد الخدمة الإجتماعية
سنتحرك إلى بريغيان من خلال ثلاثة ساعة والنصف تقريبا بالسيارة
ثم تحقق دخول الفندقوخذ الراحة
الفندقو : باوياب سافري الفندقو / مماثل (****)

اليوم الثاني : حديقة سافري - باتو

وجبة الفطور، زيارة حديقة سافري، يستغرق حوالي ساعتين بالسيارة
من حديقة سافري
الوصول إلى باتو ، تحقق دخول الفندق
العودة إلى السكن
الفندقو : فندقو جولدن توليب / مماثل (****)

اليوم الثالث : باتو جولة الكاملة

،وجبة الفطور، زيارة باتو وحديقة التفاحة المحلية وبارالايانغ هيبيل
،يمكننا أن نشاهد المناظر الجميل. من مدينة باتو كما يمكنك القيام بالمطلات
ثم زيارة شلال كوبان روندو ، المتحف الأنكوت إنه أكبر متحف نقل
في جنوب شرق آسيا. هناك نستطيع أن نرى النقل المختلفة
تبدأ من وسائل النقل التقليدية إلى الحديثة. العودة إلى السكن
الفندقو : فندقو جولدن توليب / أمارتهيلز / فندق مماثل(****)

اليوم الرابع : مالانج سيتي تور - برومو

وجبة الافطار، زيارة بوليفارد إيجين، ونصب توغو، وبقالة نوكونا أوين
أقدم مطعم في مالانج)، منازل جوديفان الملونة)
كانت منطقة فقيرة ، لكنها أصبحت الآن واحدة من أكثر الأماكن زيارة في مالانج
نتحرك إلى جبل برومو العودة إلى السكان
(****) الفندقو : فندقو جيوا جاوا برومو

اليوم الخامس : رحلة برومو صن رايز - مطار سورابايا

،استيقاظ من النوم في وقت مبكر في الساعة 03:00 صباحا
(سنبدأ جولتنا إلى جبل بانجانكان (أعلى وجهة نظر
لنرى مشاهدة عملية مذهلة من شروق الشمس الجميل مشاهدة الجبل
،جبل برومو جبل باتوك وجبل سمرو. بعد أن نرى عملية شروق الشمس
نواصل رحلتنا إلى فوهة برومو عبر بحر من الرمال

المسافة من منطقة وقوف السيارات بالجيب و برومو كريتير هي 1 كيلومتر
لوصول إلى قمة الجبل، يمكنك المشي لمدة 30 دقيقة أو
بوسيلة ركوب حصان الخيل الظهر. بعد أن وصلنا إلى منحدر
برومو يجب علينا بتسلق الدرج تقريبا 249 خطوات لنظر عملية جبل فوهة برومو

حزمة
سوماتيرا
الشمالية

wonderful indonesia



جولة سوماتيرا الغربية

بوكيتنجي- بادانج - بولاندا ماندي
يبدأ من : فندق ممائل (***) 110 دولار أمريكا لشخص
(أيام 3 ليالٍ 4)

اليوم الأول المطار - فندق بادانج

وقت الوصول

خدمة الاستقبال في المطار

تحقق دخول الفئوق

اليوم الثاني : ماندي - بوكيتنجي

وجبة الافطار

زيارة جزيرة ماندي عن طريق القوارب التقليدية والغطس

في جزيرة كوباداك جزيرة السلطان

جولة مدينة بوكيتنجي، جولة ساعة جادانج الليلية

وجبة عشاء

العودة إلى السكن

اليوم الثالث : مدينة أمبيك أنجيك

نداء الصباح في الساعة 06:00

زيارة نجارا سيانوك وكهف اليابان مع مشاهدة مناظر جبل السيناغالانج

وجبة الافطار

مدينة أمبيك أنجيك الحرف اليدوية الصناعية والهدايا، قصر باغارويونج

تسوق والحياة الليلية الترفيه في بوكيتنجي

العودة إلى السكن

اليوم الرابع : بوكيتنجي - المطار

وجبة الافطار

خدمة نزول المطار

وقت المغادرة

ادراجه:

• الوجبات الخفيفة

• المياه 1 زجاجة / يوم

• تأمين السفر

، سيارة خاصة مع السائق ، والوقود ، وطريق الحصىلة ، ومواقف السيارات

ورسوم النقل العابر الأخرى

• دليل سياحي محترف يتحدث الإنجليزية ، اللغة العربية سوف تعتمد على التوفير

• رسوم الدخول حسب خط سير الرحلة

جولة بادانج مينانجكابو

: يبدأ من

فندق 3 * 115 دولار لشخص

(أيام 3 ليالٍ 4)

اليوم الأول : بادانج - بادانج بانجانج - بوكيتيني

وجبة الافطار

،زيارة بادانج بانجانج، ليمبا أناي شلال

قرية بانداي سيبيك

العودة إلى السكن

اليوم الثاني : بوكيتنغي- باياكموه - باتو سانجكار

وجبة الافطار

زيارة كيلوك 9 باياكومبو، ليمبا هاراو ، باتو سانجار ، كينيكو

المقهى التقليدي، إستانا باجارويونج

العودة إلى السكن

اليوم الثالث : بوكيتنجي جولة في المدينة - بادانج

وجبة الافطار

،زيارة تامان نجاري سيانوك، كهف اليابان، جام جادانج، بادانج

شاطئ بحر بادانج

العودة إلى السكن

اليوم الرابع : جولة مدينة بادانج - المغادرة

وجبة الافطار

جولة مدينة بادانج

خدمة انزال المطار

الادراج:

- الوجبات

- المياه المعدنية 1 زجاجة / يوم

- تأمين السفر

- سيارة خاصة مع سائق ووقود وطريق حصى ومواقف

سيارات وسائل النقل رسوم الأخر

- مرشد سياحي محترف يتحدث الإنجليزية

- اللغة العربية سوف تعتمد على التوفر

- رسوم الدخول حسب خط سير الرحلة

: يبدأ من

فندق مماثل (***) 3,900,000 روبية إندونيسية

1035 ريال سعودي لشخص

باندا اتشيه: فندق باد

جزيرة سابانج : فندق ناجويا إن

فندق مماثل (****) 4,500,000 روبية إندونيسية

1195 ريال سعودي لشخص

باندا اتشيه: فندق كيرباد مورايا

جزيرة سابانج : فندق ماتا لو ريزورت

(أيام 3 ليالٍ 4)

اليوم الأول : وصول اتشيه (لا وجبات)

الوصول إلى اتشيه

التقط في مطار السلطان اسكندر مودا

تحقق الدخول في الفندق

العشاء في الفندق

اليوم الثاني: المتحف التسونامي - المسجد الكبير - جزيرة سابانج

الإفطار في الفندق

زيارة إلى متحف تسونامي

زيارة المسجد الحرام في بيت الرحيم

الغداء

نقل إلى جزيرة سابانج عن طريق الشحن السريع

تحقق دخول الفندق

اليوم 3: جولة جزيرة روبيه لدولفين (الباء)

الإفطار في الفندق

زيارة غوا سارانج

زيارة صفر كيلومتر من اندونيسيا ثم الغداء

زيارة إلى جزيرة روبيه بالقرب لرؤية دولفين

التسوق في متجر الهدايا التذكارية

العشاء في مطعم محلي

اليوم الرابع : استكشاف جزيرة سابانج - العودة إلى باندا

الإفطار في الفندق

زيارة برج سابانج

الغداء على شاطئ سومور تيجا

انتقل إلى ميناء بالوهان ، والعودة إلى باندا اتشيه

تحقق دخول الفندق

العشاء في مطعم محلي

اليوم الخامس: المغادرة (ب)

الإفطار في الفندق

نقل إلى مطار السلطان اسكندر مودا

إدراجه:

• العودة نقل المطار

• المكيف الهواء في النقل أثناء جولات لمشاهدة معالم المدينة

• أربعة ليالي في فندق جويس مع وجبة إفطار يومية

• جولة لمشاهدة معالم المدينة حسب البرنامج

• رسوم الدخول في الأجسام السياحية ورسوم وقوف السيارات

• تجربة دليل نائب الرئيس للسائقين الذين يتحدثون الإنجليزية / العربية

• شهادة صفر كيلومتر

• تذكرة السفينة السريعة باندا اتشيه - جزيرة سابانج

استثناء:

• تذكرة طيران

• تأمين السفر

• النفقات الشخصية: التسوق ، ميني بار ، الغسيل ، البقشيش للسائق والدليل

• وجبات (الغداء أو العشاء) التي لم يتم ذكرها في البرنامج

• معدات الغوص

حزمة

جولة

باندا

أتش



باندا اتشيه - جولة جزيرة سابانج جولة شهر العسل

: يبدأ من

فندق مماثل (***) 4.800.000 روبية إندونيسية لشخص

1273 ريال سعودي لشخص

باندا اتشيه: فندق باد

جزيرة سابانج : فندق ناجويا إن

فندق مماثل (****) 5.200.000 روبية إندونيسية

1380 ريال سعودي لشخص

باندا اتشيه: فندق كبرياد مورايا

جزيرة سابانج : فندق ماتا لو ريزورت

(أيام 3 ليالٍ 4)

اليوم الرابع : استكشاف جزيرة سابانج - العودة إلى باندا آتشيه

الإفطار في الفندق

زيارة برج سابانج

الغداء على شاطئ سومور تيجا

انتقل إلى ميناء بالوهان ، والعودة إلى باندا آتشيه

تحقق دخول الفندق

العشاء في مطعم محلي

(اليوم الخامس: المغادرة (ب)

الإفطار في الفندق

نقل إلى مطار السلطان اسكندر مودا

اليوم الأول : وصول اتشيه

الوصول إلى اتشيه

التقط في مطار السلطان اسكندر مودا

تحقق الدخول في الفندق

العشاء الجميل في الفندق

اليوم الثاني: المتحف التسونامي - المسجد الكبير - جزيرة سابانج

الإفطار في الفندق

زيارة إلى متحف تسونامي

زيارة المسجد الحرام في بيت الرحيم

الغداء

نقل إلى جزيرة سابانج عن طريق الشحن السريع

تحقق دخول الفندق

العشاء الجميل على شاطئ البحر

اليوم 3: جولة جزيرة روبيه لدولفين (الباء)

الإفطار في الفندق

زيارة غوا سارانج

زيارة صفر كيلومتر من اندونيسيا ثم الغداء

زيارة إلى جزيرة روبيه بالقرب لرؤية دولفين

التسوق في متجر الهدايا التذكارية

العشاء في مطعم محلي

إدراج:

• العودة نقل المطار

• المكيف الهواء في النقل أثناء جولات لمشاهدة معالم المدينة

• أربعة ليالي في فندق جويس مع وجبة إفطار يومية

• جولة لمشاهدة معالم المدينة حسب البرنامج

• رسوم الدخول في الأجسام السياحية ورسوم وقوف السيارات

• تجربة دليل نائب الرئيس للسائقين الذين يتحدثون الإنجليزية / العربية

• شهادة صفر كيلومتر

• تذكرة السفينة السريعة باندا آتشيه - جزيرة سابانج

استثناء:

• تذكرة طيران

• تأمين السفر

• النفقات الشخصية: التسوق ، ميني بار ، الغسيل ، البقشيش للسائق والدليل

• وجبات (الغداء أو العشاء) التي لم يتم ذكرها في البرنامج

• معدات الغوص

حزمة

جولة

باندا

اتشيه

wonderful indonesia



جولة يوجياكارتا

: يبدأ من

(فندق 4 ممانل (****) 415 دولار أمريكي لشخص (الحد الأدنى لشخصين

(أيام 3 ليالٍ 4)

اليوم الأول : وقت الوصول

وقت الوصول ، والتقاط المطار

تحقق دخول الفندق

اليوم الثاني : جولة غابات يوجياكارتا

وجبة الافطار

زيارة مانجونان، غابة الصنوبر، الهوبيت البيت، الباجيجي

بارانجكوسومو هيل

العودة إلى السكن

اليوم الثالث : جولة الشاطئ بيوجياكارتا

وجبة افطار

،زيارة برامبانان صدغ، معبد الملكة بوكو، شاطئ بارنكريتيس

العودة إلى السكن

اليوم الرابع : جولة بركان بيوجياكارتا

وجبة افطار

، زيارة إلى سينومبو هيل للاستمتاع بشروق الشمس ، معبد بوروبودور

مغامرة جبل بركان الجيب ، سوق شارع ماليوبورو

العودة إلى السكن

اليوم الخامس : جولة قصر ووقت المغادرة

وجبة افطار

زيارة إلى قصر الملك قلعة حديقة السرية المائية

انزال المطار وقت المغادرة

جولة سيارانج

: يبدأ من

فندق 4 * 189 دولار أمريكي لشخص (الحد الأدنى لشخصين)

(أيام 3 ليالٍ 4)

اليوم الأول: وقت الوصول

وقت الوصول، و التقاط المطار

تحقق دخول الفندق

اليوم الثاني : جولة سيارانج ماونت فيو

وجبة الافطار

،زيارة إلى جبل أمبول سيدوموكتي، متحف قطار أمباراوا

معبد بوروبودور

العودة إلى السكن

اليوم الثالث : جولة مدينة سيارانج

وجبة الافطار

زيارة إلى كهف كريبو، معبد سام بو كونغ، قرية رينبو، متحف لاوانج سيو

المدينة القديمة سيارانج، سيمبانج ليما مفرق سيارانج

العودة إلى السكن

اليوم الرابع : وقت المغادرة

وجبة الافطار

خدمة انزال المطار، وقت المغادرة

جولة بالي

تبدأ من

فندق 4 * 315 دولار أمريكي لشخص (الحد الأدنى لشخصين)

(أيام 4 ليالي 5)

اليوم الأول : وقت الوصول

وقت الوصول خدمة تقاط المطار

تحقق دخول الفندق

اليوم الثاني: جولة شاطي نوسا دوا

وجبة الافطار

،زيارة إلى تانجونج بينوا للرياضات المائية

شاطئ باندوا، أولواتو كليف

العودة إلى السكن

اليوم الثالث : جولة جبل أوبود

وجبة الافطار

زيارة إلى سلوك وقرية توهباتي، مصاطب زراعة الأرز بتيجالانج

بالي بوليننا مزرعة البن، غابة القروود اوبود

العودة إلى السكن

اليوم الرابع : جولة جزيرة نوسا بينيدا

وجبة الافطار

زيارة إلى جزيرة نوسا بينيدا بواسطة القارب السريع

أنجيل بيلابونج، شاطئ مكسور، شاطئ كيلينجكينج

خليج كريستال

العودة إلى الجزيرة الرئيسية بواسطة القارب السريع

العودة إلى السكن

اليوم الخامس : جولة قصر و وقت المغادرة

وجبة الافطار

زيارة إلى قصر الملك ، حديقة تامان ساري المائية

انزال المطار ، وقت المغادرة

جولة لومبوك

: يبدأ من

فندق 5 * 333 دولار لشخص (الحد الأدنى لشخصين)

(أيام 4 ليالي 5)

اليوم الأول : وقت الوصول

وقت الوصول، خدمة نقاط المطار

تحقق دخول فندقك في ماتارام

اليوم الثاني : بينك بيتش جولة لومبوك

وجبة الافطار

تحقق دخول الفندق

زيارة إلى الشاطئ الوردي للغطس تحت الماء، قرية سيمبالون

غروب الشمس في بوسوك سيمبالون

تحقق فندقك في سيمبالون

اليوم الثالث : جولة شلال لومبوك

وجبة الافطار

تحقق خروج الفندق

زيارة لسيلونج سيمبالون هيل لمشاهدة شروق الشمس

شلال سندانج جيل و تيو كليب

العودة إلى مدينة ماترام

تحقق خروج الفندق

اليوم الرابع : جبلي تراواناجان وجزيرة نانغو

وجبة الافطار

زيارة جزيرة جبلي تراواناجان للاستمتاع بأنشطة الغطس

ماليمبو هيل وفيلا هانتو لغروب الشمس، متجر الهدايا التذكارية

العودة إلى السكن

اليوم الخامس : جولة شاطئ وقت المغادرة

وجبة الافطار

زيارة إلى قرية ساد الثقافية، شاطئ كوتا مانداليكا، ميريس هيل

التسوق في الهدايا التذكارية (لؤلؤ، ومأكولات لومبوك)

خدمة نزال المطار، وقت المغادرة

قائمة وكالات السفر

• جوجاكارتا - سولو - سيمارانج •

• بالي

• لومبوك

جولة بونشاك باندونج المغامر

: يبدأ من

فندق 3 * 5.500.000 روبية إندونيسية (1460 ريال سعودي لشخص)

(الحد الأدنى 4 أشخاص) (7 أيام 6 ليالي)

اليوم الأول : وقت وصول

وصول جاكرتا

التقط في مطار سوكارنو هاتا

نقل إلى بونشاك

تحقق دخول الفندق

اليوم السادس : النقل إلى جاكرتا

الإفطار في الفندق، نقل إلى جاكرتا

زيارة مبنى موناس، انتقل إلى مدينة باتافيا القديمة

يمكنك الانتقال إلى متحف فتح الله

تحقق دخول الفندق

برنامج الحر

اليوم 2: بونشاك - سيليمير الشلال - جبل ماس - جولة التسوق

وجبة الإفطار في الفندق

زيارة شلال جيلامبير، زيارة جبل ماس، هنا يمكنك أن تجرب

بارالابانغ (اختياري)

الغداء جولة تسوق في متجر للهدايا التذكارية

العودة إلى الفندق

برنامج الحر

اليوم السابع : المغادرة

الإفطار في الفندق

نقل إلى مطار سوكارنو هاتا

إدراج:

• العودة نقل المطار

• النقل مكيف الهواء، أثناء جولات لمشاهدة معالم المدينة

• ليالي في فندق جويج مع وجبة إفطار يومية 6

• جولة لمشاهدة معالم المدينة حسب البرنامج

• م الدخول في الأجسام السياحية ورسوم وقوف السيارات

• تجربة دليل نائب الرئيس للسائقين الذين يتحدثون الإنجليزية / العربية

استثناء:

• تذكرة طيران

• جولة اختيارية

• النفقات الشخصية: التسوق، ميني بار، الغسيل

• البقشيش للسائق والدليل

• وجبات (الغداء أو العشاء) التي لم يتم ذكرها في البرنامج

اليوم الرابع : بونشاك - باندونج

وجبة الإفطار في الفندق، نقل إلى باندونج

تحقق دخول الفندق

برنامج الحر

اليوم الخامس : جولة جنوب باندونج

وجبة الإفطار في الفندق

جولة جنوب باندونج بسيارة دفع رباعي (ليمبانغ، مزرعة الشاي

ساري العتر) الغداء في مطعم محلي

العودة إلى الفندق، برنامج الحر

فندق في بونشاك : فندق القصر

فندق في باندونج : سيريل تشامبيلاس

فندق في جاكرتا : فنودوق إبيس جاكرتا هارموني

حزمة

جولة

بونشاك

باندونج

wonderful indonesia



جولة جاكرتا - بونشاك - باندونج

: يبدأ من

فندق 3 * 4.450.000 روبية إندونيسية
(1485 ريال سعودي لشخص)(7 أيام 6 ليال)

اليوم الأول: الوصول إلى جاكرتا - النقل إلى بونشاك (بدون وجبات)

وصول جاكرتا

التقط في مطار سوكارنو هاتا

نقل إلى بونشاك

تحقق في الفندق

اليوم الثاني: بونشاك - سيبوداس - البندقية الصغيرة - حديقة الزهور

الإفطار في الفندق

زيارة جيبوداس، حديقة نباتات

زيارة البندقية الصغيرة هي مصغرة مدينة البندقية في إيطاليا

الغداء، سوف نتحرك إلى حديقة الزهور

العودة إلى الفندق برنامج الحر

اليوم 3: بونشاك - سفاري بارك

وجبة الإفطار في الفندق

نقل إلى حديقة سفاري (اختياري)

الغداء، العودة إلى الفندق

برنامج الحر

اليوم 4: بونشاك - باندونج

وجبة الإفطار في الفندق

نقل إلى باندونج

تحقق دخول الفندق

برنامج الحر

اليوم الخامس: باندونج - ساري آتر - سونغ أنجكلونج أودجو

وجبة الإفطار في الفندق

أذهب إلى ساري عتر ربيع حار

الغداء في مطعم محلي، سونغ أنجكلونج أودجو (اختياري)

العودة إلى الفندق، برنامج الحر

اليوم 6: النقل إلى جاكرتا

وجبة الإفطار في الفندق

نقل إلى جاكرتا، زيارة مبنى موناس، متحف باتافيا الماضية

تحقق دخول الفندق

برنامج الحر

اليوم 7: المغادرة

وجبة الإفطار في الفندق

نقل إلى مطار سوكارنو هاتا

إدراجه:

• العودة نقل المطار

• نقل مكيف الهواء أثناء جولات لمشاهدة معالم المدينة

• ليالٍ في فندق الاختيار مع وجبة الإفطار اليومية 6

• جولة لمشاهدة معالم المدينة حسب البرنامج

• رسوم الدخول في الأجسام السياحية ورسوم وقوف السيارات

• تجربة دليل نائب الرئيس للسائقين الذين يتحدثون الإنجليزية / العربية

استثناء:

• تذكرة طيران

• جولة اختيارية

• النفقات الشخصية: التسوق، ميني بار، الغسيل، البقشيش

• للسائق والدليل

• وجبات (الغداء أو العشاء) التي لم يتم ذكرها في البرنامج

فندق في بونشاك : فندق القصر

فندق في باندونج : سيرلا تشامبيلاس

فندق في جاكرتا : فنودوق إبييس جاكرتا هارموني

حزمة

جولة

بونشاك

باندونج

wonderful indonesia



استكشاف ميدان

: يبدأ من

فندق 4 * 4.800.000 روبية إندونيسية
(1272 ريال سعودي لشخص)(7 أيام 6 ليالي)

اليوم 1: الوصول في ميدان - الوصول في ميدان

الوصول في الميدان

خزنة تقط في مطار كوالالمو، التوجه إلى بوكيت لاوانج

تحقق دخول الفندق

برنامج الحر

اليوم الثاني: بوكيت لاوانج - رحلة الغابة - الأنابيب

وجبة الإفطار في الفندق

المشي الجماعي في الغابة لمشاهدة أورانج أوتان (قرد كبير قديم)

الأنابيب في نهر بوروك، الغداء والراحة

العشاء في ايكو لودج

اليوم الثالث: بحيرة توبا - جزيرة ساموسير (ب ، ل ، د)

وجبة الإفطار في الفندق

التوجه إلى شلال سيبيسو بيسو

الغداء، نتحرك إلى جزيرة ساموسير بفرى القارب

تحقق دخول الفندق، العشاء في مطعم محلي

برنامج الحر

اليوم 4: هوتا سيالاجان - جولة في القرية (ب ، ل ، د)

وجبة الإفطار في الفندق

متجهًا إلى هوتا سيالاجان، قرية توك توك

الغداء التوجه إلى قرية توموك، أمباريتا، وسيمانيندو

العودة إلى الفندق، العشاء في مطعم محلي

برنامج الحر

اليوم الخامس: العودة إلى ميدان (ب ، ل)

وجبة الإفطار في الفندق، تحقق دخول الفندق

التوجه إلى بارابات، نقل إلى ميدان

الغداء، الاستمتع بزيارة قصر ميمون

الذهاب إلى الفندق في ميدان

تحقق دخول الفندق برنامج الحر

اليوم 6: المغادرة (ب)

وجبة الإفطار في الفندق

نقل إلى مطار كوالانامو

:إدراجه

•العودة نقل المطار

• النقل بكيف الهواء، أثناء جولات لمشاهدة معالم المدينة

• لبالي في فندق الاختيار مع وجبة إفطار يومية5

• جولة لمشاهدة معالم المدينة حسب البرنامج

• رسوم الدخول في الأجسام السياحية ورسوم وقوف السيارات

• تجربة دليل نائب الرئيس للسائقين الذين يتحدثون الإنجليزية / العربية

:استثناء

• تذكرة طيران

• جولة اختيارية

• النفقات الشخصية: التسوق، ميني بار، الغسيل، البقشيش للسائق والدليل

• وجبات (الغداء أو العشاء) التي لم يتم ذكرها في البرنامج

فندق في بوكيت لاوانج : ايكو لودج بوكيت لاوانج

فندق في ساموسير: كوخ تابو

فندق في ميدان: فندق جراند ميركيور مها سييتا ميدان أنجكا

سا

حزمة

سوماتيرا

الشمالية

wonderful indonesia



حزمة جولة ميدان

: يبدأ من

فندق 4 * 6,000,000 روبية إندونيسية (1590 ريال سعودي لشخص)

(أيام 6 ليالي 7)

اليوم 1: الوصول في ميدان - برستاغي (بدون وجبات)

ميدان الوصول في ميدان

خدمة تقط في مطار كوالالمو

تحقق دخول الفندق

اليوم الخامس: المغادرة

وجبة الإفطار

خدمة انزال المطار

وقت المغادرة

إدراجه

• العودة نقل المطار

• النقل بكيف الهواء، أثناء جولات لمشاهدة معالم المدينة

• ليالي في فندق الاختيار مع وجبة إفطار يومية 4

• جولة لمشاهدة معالم المدينة حسب البرنامج

• رسوم الدخول في الأجسام السياحية ورسوم وقوف السيارات

• تجربة دليل نائب الرئيس للسائقين الذين يتحدثون الإنجليزية / العربية

استثناء:

• تذكرة طيران

• جولة اختيارية

• التفتقات الشخصية: التسوق، ميني بار، الغسيل، البقشيش

• للسائق والدليل

• وجبات (الغداء أو العشاء) التي لم يتم ذكرها في البرنامج

• فنادق في برستاغي-حديقة منتجع سيالميم

• فندق في ميدان: فندق جراند ميركيور مها سييتا ميدان أنجكاسا

اليوم الثاني: برستاغي - شلال سييسو بيسو - حديقة منتجع سيالميم

وجبة الإفطار في الفندق

التوجه إلى سوق الفاكهة في برستاغي

يتجه إلى جاندالينج هيلز لمشاهدة جبل سيياك، جبل سينابونج

تتمتع قرية كارو التقليدية وزيارة شلال سييسو بيسو

انتقل إلى منتجع سيالميم، الغداء

تحقق دخول الفندق في الفندق

الاستمتاع في حديقة سيالميم ريزورت

برنامج الحر

اليوم الثالث: جولة منتجع تامان سيالميم

مشاهدة شروق الشمس، وجبة الإفطار

رحلة الشلال والبحيرة، جولة مزرعة العضوية

تجهيز القهوة والشاي، الغداء

برنامج الحر

اليوم الرابع: ميدان - نهر بينجي لتميث المياه البيضاء الناعمة

وجبة الإفطار في الفندق، اذهب إلى نهر بينجي

وصول في نهر بينغاي، والاستعداد لتجديف المياه البيضاء

التجديف في نهر بينجي، الغداء في مطعم محلي

الاستمتاع بزيارة قصر ميمون

تحقق دخول فندق

برنامج الحر

حزمة

جولة

ميدان

wonderful indonesia

